



## Prieskum spolupráce VŠ s podnikmi s akcentom na praxe študentov

Výsledky prieskumu v podnikoch uvádzaných  
mimobratisklavskými VŠ

SPRÁVA – PRACOVNÝ MATERIÁL K 30.04.2014

**NÁRODNÝ PROJEKT**  
**Vysoké školy ako motory rozvoja vedomostnej spoločnosti**



ITMS: 26110230120

Moderné vzdelávanie  
pre vedomostnú spoločnosť

Projekt je spolufinancovaný  
zo zdrojov EÚ

# OBSAH

I. PRIEBEH A OBSAH PRIESKUMU.....	3
II. NÁVRATNOSŤ.....	8
III. KLÚČOVÉ ZISTENIA.....	10
IV. SUMÁR.....	16
V. GRAFICKÉ PRÍLOHY.....	18
1. VZNIK SPOLUPRÁCE MEDZI PODNIKOM A VŠ.....	19
2. CHARAKTER SPOLUPRÁCE MEDZI PODNIKOM A VŠ.....	88
3. KVALITA A INOVATÍVNOSŤ V SPOLUPRÁCI.....	109
4. RÔZNORODOSŤ SPOLUPRÁCE.....	117
5. PRÍNOS SPOLUPRÁCE.....	128

# I. PRIEBEH A OBSAH PRIESKUMU MEDZI PODNIKMI

## PRIESKUM BOL REALIZOVANÝ:

- ✓ **V rámci Aktivity 1.1:** Posúdenie efektívnosti študijných programov vysokých škôl z hľadiska aktuálnych a perspektívnych potrieb trhu práce a spolupráce s podnikovou sférou. Odborným garantom je PhDr. Peter Obdržálek, PhD.
- ✓ **Ako súčasť Etapy 1.1.1:** Identifikácia študijných programov, kde už existujú príklady dobrej praxe spolupráce VŠ a podnikovej sféry – vzniká tak prvý predpoklad pre zapojenie študentov týchto študijných programov do prvej fázy vzdelávania v praxi, podporovaného z projektových zdrojov – umiestnenia do podnikov, kde už dobrá prax spolupráce existuje.
- ✓ Prieskum v podnikoch **nadväzuje na prieskum na vysokých školách**, ktorého intenzívny zber a vyhodnotenie údajov prebehlo v roku 2013.
- ✓ **Formou dotazníkového prieskumu** – dotazník pre podniky.

## METODIKA:

- ✓ V úvode NP prebiehala fáza **prípravy a tvorby dotazníka** hodnotenia spolupráce medzi VŠ a zamestnávateľmi s cieľom prepojenia štúdia na VŠ, v súlade s kritériami posúdenia „dobrej praxe“ v oblasti spolupráce vysoká škola – podnik tak, ako ich schválila Expertná skupina národného projektu.
- ✓ Z výsledkov predchádzajúceho prieskumu na vysokých školách bolo identifikovaných **554 konkrétnych podnikov**, s ktorými VŠ spolupracujú a ktoré sa stali **cieľovou skupinou pre tento prieskum**.

- ✓ Tieto podniky/zamestnávateľia boli oslovené a požiadané o vyplnenie dotazníka, prostredníctvom ktorého sa jednak verifikovali informácie poskytnuté jednotlivými VŠ a ich pracoviskami a súčasne boli získané údaje o nových spoluprácoch (teda takých, ktoré neuviedli vysoké školy ale uviedli ich podniky – tieto spolupráce bude v ďalšom kroku potrebné verifikovať na vysokých školách).
  
- ✓ **Tematické okruhy dotazníka pre PODNIKY:**
  - Kritériá výberu VŠ pre spoluprácu, spôsob vzniku spolupráce.
  - Rôznorodosť foriem spolupráce - konkretizácia.
  - Dlhodobosť spolupráce.
  - Spätný dopad spolupráce na VŠ kurikulum.
  - Realizácia spolupráce vysoko inovatívnym spôsobom.
  - Označenie najlepších spoluprácoch.

#### ZBER DÁT:

- ✓ **Hlavný zber údajov prebehol od 26.11.2013 do 31.01.2014** a pokračoval priebežným získavaním doplňujúcich informácií do **21.3.2014**. Na rozdiel od vysokých škôl bolo **pri oslovení podnikov podstatne časovo a technicky náročnejšie identifikovať konkrétnu osobu, ktorá za danú problematiku vo firme zodpovedá a získať ju pre účasť v prieskume** (resp. zabezpečiť, aby takúto účasť daný podnik schválil).
  
- ✓ **Dotazníková forma** – zber dát prebiehal **elektronickou formou** a bol doplnený **telefonickým interview** (pred vyplnením dotazníka, prípadne počas vyplňania a pri urgenciách po zaslaní dotazníka boli používané najmä telefonické konzultácie s podnikom – často niekoľkonásobné).

- ✓ **Spomedzi** oslovených podnikov **reagovalo na prieskum vyše 83 %** (vrátane odmietnutia poskytnutia údajov z rôznych dôvodov a informácií o neexistujúcej či inej spolupráci, ako uviedli vysoké školy).
- ✓ **Detailné údaje cez vyplnené dotazníky a interview poskytlo vyše 64 % z oslovených podnikov** spomedzi oslovených.

## VÝSTUP:

- ✓ **Výstup** z prieskumu obsahuje **textové zhrnutie kľúčových zistení a tabuľkové, resp. grafické časti**, členené do týchto oblastí:
  - 1. Vznik spolupráce medzi podnikom a VŠ**
    - výber študentov, výber VŠ, typický spôsob vzniku spolupráce
  - 2. Charakter spolupráce medzi podnikom a VŠ**
    - existencia spolupráce s cieľom prepojenia štúdia na VŠ a praxe, dlhodobosť spolupráce, podpísaná zmluva o spolupráci, definícia jej cieľa a spätná väzba
  - 3. Kvalita a inovatívnosť v spolupráci**
    - intenzita spolupráce a inovatívny spôsob riešenia praxe študentov
  - 4. Rôznorodosť spolupráce**
    - študentská odborná prax, vedenie ročníkových, bakalárskych, diplomových a dizertačných prác, spolupráca vo výskume a vývoji, iné formy spolupráce...
  - 5. Prínos spolupráce**
    - pre podnik, pre VŠ a pre študenta

✓ **Získané dáta a v rámci nich vyčlenené oblasti sú analyzované:**

- **celkovo za všetky podniky,**
- **z hľadiska relevantnosti spoluprác pre projekt:**
  - **relevantné spolupráce** - spolupráce medzi podnikmi a mimobratisklavskými VŠ, na ktoré je NP orientovaný (prioritne sa im venujeme v interpretácii výsledkov prieskumu),
  - **nerelevantné spolupráce** – ak podniky uviedli spoluprácu s VŠ, ktoré sú mimo zamerania NP – najčastejšie ide o bratislavské VŠ alebo vysoké školy v zahraničí (identifikovaných bolo 110 takýchto spoluprác).

• **Z hľadiska štatistickej klasifikácie ekonomických činností SK NACE:**

- A) Poľnohospodárstvo, lesníctvo a rybolov
- B) Ťažba a dobývanie
- C) Priemyselná výroba
- D) Dodávka elektriny, plynu, pary a studeného vzduchu
- E) Dodávka vody; čistenie a odvod odpadových vôd, odpady a služby odstraňovania odpadov
- F) Stavebníctvo
- G) Veľkoobchod a maloobchod; oprava motorových vozidiel a motocyklov
- H) Doprava a skladovanie
- I) Ubytovacie a stravovacie služby
- J) Informácie a komunikácia
- K) Finančné a poisťovacie činnosti
- L) Činnosti v oblasti nehnuteľností
- M) Odborné, vedecké a technické činnosti
- N) Administratívne a podporné služby

- 
- O) Verejná správa a obrana; povinné sociálne zabezpečenie
  - P) Vzdelávanie
  - Q) Zdravotníctvo a sociálna pomoc
  - R) Umenie, zábava a rekreácia
  - S) Ostatné činnosti
  - T) Činnosti domácností ako zamestnávateľov; nediferencované činnosti v domácnostiach produkujúce tovary a služby na vlastné použitie
  - U) Činnosti extrateritoriálnych organizácií a združení

## II. NÁVRATNOSŤ

Návratnosť dotazníkov za PODNIKY:

Celkový počet podnikov zaradených do prieskumu	Bez reakcie	Dotazníky za podniky							Celkový počet reakcií na dotazník
		Vyplnené dotazníky			Nevyplnené dotazníky				
		Vyplnený dotazník za podnik	Nemajú spoluprácu, ale vyplnili dotazník	Vyplnené dotazníky spolu	Nemajú spoluprácu	Prejavili záujem, ale nestihli vyplniť dotazník	Oznámenie o nevyplnení	Nevyplnené dotazníky spolu	
554	92	334	23	357	51	30	24	105	462
100,00%	16,61%	60,29%	4,15%	64,44%	9,21%	5,42%	4,33%	18,95%	83,39%



## Návratnosť dotazníkov z podnikov podľa klasifikácie SK NACE:

KÓD SK NACE	OBLASŤ	POČET	%
C	Priemyselná výroba	174	48,6%
M	Odborné, vedecké a technické činnosti	55	15,4%
J	Informácie a komunikácia	40	11,2%
G	Veľkoobchod a maloobchod; oprava motorových vozidiel a motocyklov	25	7,0%
A	Poľnohospodárstvo, lesníctvo a rybolov	24	6,7%
H	Doprava a skladovanie	23	6,4%
F	Stavebníctvo	23	6,4%
D	Dodávka elektriny, plynu, pary a studeného vzduchu	11	3,1%
P	Vzdelávanie	9	2,5%
E	Dodávka vody; čistenie a odvod odpadových vôd, odpady a služby odstraňovania odpadov	9	2,5%
N	Administratívne a podporné služby	8	2,2%
B	Ťažba a dobývanie	7	2,0%
Q	Zdravotníctvo a sociálna pomoc	4	1,1%
S	Ostatné činnosti	4	1,1%
I	Ubytovacie a stravovacie služby	3	0,8%
L	Činnosti v oblasti nehnuteľností	3	0,8%
O	Verejná správa a obrana; povinné sociálne zabezpečenie	3	0,8%
R	Umenie, zábava a rekreácia	3	0,8%
U	Činnosti extrateritoriálnych organizácií a združení	2	0,6%
K	Finančné a poisťovacie činnosti	0	0,0%
T	Činnosti domácností ako zamestnávateľov; nediferencované činnosti v domácnostiach produkujúce tovary a služby na vlastné použitie	0	0,0%

Spolupracujúce podniky sú teda **majoritne z kategórie „Priemyselná výroba“** (ktorá zahŕňa rôzne sektory) a vo vyššom percentuálnom zastúpení tiež z kategórií **„Odborné, vedecké a technické činnosti“** a **„Informácie a komunikácia“**. Na tieto kategórie budeme ďalej upozorňovať v texte.

### III. KLÚČOVÉ ZISTENIA

Do kategórie „celkové výsledky za prieskum v podnikoch“ sme zahrnuli odpovede všetkých podnikov, ktoré na prieskum reagovali a vyplnili dotazník, teda celkovo 357 dotazníkov.

V ďalšom členení sú identifikované spolupráce rozdelené na relevantné a nerelevantné z hľadiska cieľa národného projektu. Medzi nerelevantné patria spolupráce medzi podnikmi a vysokými školami, ktoré sú mimo zamerania NP – väčšinou ide o bratislavské VŠ alebo VŠ v zahraničí. Pre výsledky tohto prieskumu potom analyzujeme výlučne tzv. relevantné spolupráce.

V závere dotazníka boli podniky požiadané o identifikáciu jednej hlavnej oblasti pôsobnosti podľa klasifikácie ekonomických činností SK NACE a maximálne dvoch ďalších kategórií, ktoré sú v zameraní podniku tiež dôležité.

*V tejto súvislosti preto upozorňujeme, že nakoľko mali podniky možnosť priradiť sa k jednej až trom ponúkaným kategóriám, kumulatívne percento v členení podľa SK NACE presahuje 100 % (obdobne je to aj v ďalších otázkach, pri ktorých si podniky mohli vybrať z ponúkaných odpovedí viaceru súčasne).*

#### Vznik spolupráce medzi podnikom a VŠ

- ✓ Väčšina podnikov (85 %), ktoré sa prieskumu zúčastnili, sa s ponukou praxe prioritne orientuje na študentov II. (inžinierskeho alebo magisterského) stupňa vysokoškolského štúdia.
- ✓ Takmer polovica podnikov ponúka prax aj pre bakalárov – I. stupeň vysokoškolského štúdia a 27 % realizuje prax tiež pre študentov III. stupňa štúdia, doktorandov.
- ✓ Medzi najdôležitejšie kritériá výberu VŠ pre spoluprácu zo strany podniku patria:
  - následná uplatniteľnosť absolventa v podniku / spoločnosti – 68 %,
  - existujúce vzájomné väzby podniku a školy v oblasti odbornej spolupráce (výskum, vývoj a iné) – 51 %,
  - osobné väzby ľudí z podniku na pedagógov – 43 %.

- ✓ **Následná uplatniteľnosť** praxujúcich študentov vysokých škôl v podniku je **dôležitým kritériom** aj pre podniky z oblastí pôsobností podľa klasifikácie SK NACE:
  - **informácie a komunikácia – 85 %**,
  - **priemyselná výroba – 69,5 %**
  - **odborné, vedecké a technické činnosti – 69,1 %**.
  
- ✓ **Ďalšími kritériami, ktoré berú podniky** pri rozhodovaní sa o spolupráci s konkrétnou VŠ **do úvahy, sú**:
  - prínos spolupráce pre výskum – kvalitatívne vybavenie školy (23 %),
  - odborná prestíž VŠ (21 %),
  - ochota školy poskytnúť študentov (19 %).
  
- ✓ **12 % oslovených podnikov uvádza aj iné kritériá** pre výber VŠ na spoluprácu s podnikom – napr. *záujem a motiváciu samotného študenta, odborné vzdelávanie študentov a ich možnosť uplatniť teóriu v praxi, spoluprácu na rôznych projektoch a študentských záverečných prácach, zameranie vysokej školy* (viď grafické prílohy č. 1.2.7).
  
- ✓ **Spôsob, akým vzniká spolupráca medzi VŠ a podnikom, je rôzny** – viac ako polovica podnikov (54 %) udáva, že **zvyčajne ich v otázke umožnenia odbornej praxe študentov oslovuje vysoká škola**.
  
- ✓ **42 % podnikov uvádza, že študenti si prax organizujú sami** a rovnako **42 % sa vyslovilo, že školu oslovuje podnik**. 11 % udáva iný spôsob, napr. že *spolupráca vzniká spontánne vďaka osobným vzťahom a kontaktom pracovníkov školy a podnikov, alebo prácou na spoločnom projekte, príp. propagáciou podniku na VŠ* (viď grafické prílohy č.1.3.4).

## Charakter spolupráce medzi podnikom a VŠ

- ✓ **Takmer všetky podniky**, ktoré sa prieskumu zúčastnili (94 %), **potvrdili existenciu spolupráce so školou alebo študijným programom s cieľom prepojenia štúdia na VŠ s potrebami praxe.**
- ✓ **Len ¼ z nich má s vysokou školou alebo jej pracoviskom podpísanú zmluvu o spolupráci.** Väčšina spoluprác VŠ a podnikov z oblastí podľa klasifikácie SK NACE - priemyselná výroba, odborné, vedecké a technické činnosti a tiež z oblasti informácie a komunikácia zmluvu o spolupráci podpísanú nemá.
- ✓ Zmluvne podchytené odborné praxe majú najmä podniky pôsobiace v oblastiach - verejná správa a obrana, povinné sociálne zabezpečenie, zdravotníctvo a sociálna pomoc a vzdelávanie. Teda typicky iné sektory ako tie, ktoré výrazne ovplyvňujú ekonomický rast podnikovej sféry v SR.
- ✓ **Viac ako polovica spoluprác (56 %) je dlhodobá, prebieha viac ako 2 roky. Odborná prax študentov však vo väčšine prípadov netrvá dlhšie ako jeden semester,** čo sa týka až 85 % relevantných spoluprác (neplatí to len pre podniky z oblasti podľa klasifikácie SK NACE - zdravotníctvo a sociálna pomoc).
- ✓ **Len minimum podnikov deklaruje, že dohodou medzi nimi a VŠ je zadefinovaný cieľ a obsah praxe. Negatívnu odpoveď zaznamenávame až u 84 % spoluprác.**
- ✓ Okrem podnikov z oblasti zdravotníctva, sociálnej pomoci, nehnuteľností a vzdelávania sa v tejto otázke o niečo pozitívnejšie vyjadrujú podniky zamerané podľa klasifikácie SK NACE na oblasť poľnohospodárstva, lesníctva a rybolovu (kde však dominujú údaje z podniku priamo prepojeného s vysokou školou – SPU Nitra, ktorým je Vysokoškolský poľnohospodársky podnik).
- ✓ **Slabo funguje spätná väzba – až 81 % prípadov spoluprác podnikov neposkytuje vysokým školám informáciu o tom, ako prebiehala odborná prax ich študentov.** Mierne lepšiu komunikáciu v tejto oblasti udávajú podniky z oblasti podľa klasifikácie SK NACE - poľnohospodárstvo, lesníctvo a rybolov (opäť pravdepodobne ovplyvnené systémovým nastavením praxí študentov v podniku prepojenom s VŠ), z ktorých 51,1 % školy spätnú väzbu po praxi poskytli. (Pozitívnejšie sa v tejto otázke vyjadrujú aj podniky z odvetvia činnosti v oblasti nehnuteľností.)

- ✓ Podniky tiež uvádzajú, že **na základe spätnej väzby nedochádza k úprave podmienok praxe** (až v 92 % spoluprác). Mierne vyšší význam má spätná väzba podľa podnikov z oblasti zdravotníctva, sociálneho zabezpečenia a vzdelávania.

### Kvalita a inovatívnosť v spolupráci

- ✓ **Ako vysoko intenzívna je hodnotená len necelá ¼ spoluprác.** Podniky z odvetví podľa klasifikácie SK NACE - **odborné, vedecké a technické činnosti** hodnotia **32 % spoluprác ako intenzívne**, v prípade odvetvia **informácie a komunikácia je to 25 %** a prípade **priemyselnej výroby je to 23 %** intenzívnych spoluprác.
- ✓ **26 % podnikov uvádza, že spolupráca s VŠ je riešená inovatívnym spôsobom.** Z konkrétnych odpovedí vyberáme, napr.:
  - *študenti pracujú na vývoji s najnovšími technológiami, aké sú dnes k dispozícii,*
  - *študentom je zadaná technická, výskumná alebo vývojová úloha / zadanie, pri ktorej sa od nich očakáva vlastné riešenie a jedinečnosť, inovatívny prístup k riešeniu,*
  - *zapájanie študentov formou diplomových a dizertačných prác do základného výskumu (viď grafické prílohy č. 3.2.A a 3.2.B).*

## Rôznorodosť spoluprác

- ✓ **Podniky uvádzajú, že v rámci 50 % spoluprác umožňujú študentom vysokých škôl absolvovať študentskú prax.**
- ✓ **Výrazne intenzívnejšia je spolupráca pri vedení ročníkových, bakalárskych, diplomových a dizertačných prác – 77 %** spoluprác. V podnikoch z odvetvia podľa klasifikácie SK NACE – priemyselná výroba je to 77,8 %, odborné, vedecké a technické činnosti 70,1 % a informácie a komunikácia 58,2 %.
- ✓ **Viac ako tretina spoluprác s vysokými školami sa orientuje na oblasť výskumu a vývoja. V podnikoch, ktorým sa v analýze** prioritne venujeme, je tento stav takýto:
  - odborné, vedecké a technické činnosti – 47 %,
  - priemyselná výroba – 37,9 %,
  - informácie a komunikácia – 24,1 %.
- ✓ **Medzi iné formy spoluprác**, ako ich uviedli podniky v otvorených otázkach, **patria**: brigádnickej činnosť, odborná prax (*vyskytuje sa v odpovediach podnikov medzi „inými formami“ napriek tomu, že sa na ňu dotazník pýta aj v samostatných častiach*), stáže alebo kempy (9,6 %) a prednášky, školenia a workshopy (8,3 %).

## Prínos spolupráce

- ✓ **Spolupráca s vysokou školou je len pre 27 % spoluprac cenná preto, že sa v rámci praxe rieši konkrétny problém alebo zadanie podniku.** Podniky z oblasti informácie a komunikácia uvádzajú, že konkrétne zadanie sa rieši v 32,9 % spoluprac, v podnikoch z oblasti odborné, vedecké a technické činnosti v 32,5 % spoluprac a v podnikoch priemyselnej výroby v 29,3 % spoluprac.
- ✓ **Prax väčšinou nevedie k získaniu certifikátu alebo iného kvalifikačného dokumentu** – je tomu tak až 95 % identifikovaných spoluprac podnik/VŠ.
- ✓ **V priemere len v 10 % relevantných spoluprac viedla spolupráca s podnikom k inováciám v kurikulu študijného programu.** Mierne vyšší prínos spolupráce podnik/VŠ pre vysokú školu vo forme zmien a inovácií v zameraní študijných programov deklarujú podniky s oblasťami pôsobnosti podľa klasifikácie SK NACE:
  - činnosti extrateritoriálnych organizácií a združení – 100 %,
  - ubytovacie a stravovacie služby – 33,3 %,
  - vzdelávanie – 32,3 %
  - poľnohospodárstvo, lesníctvo a rybolov – 27,7 %,
  - verejná správa a obrana; povinné sociálne zabezpečenie – 20,0 %,
  - **odborné, vedecké a technické činnosti – 16,2 %**,
  - **informácie a komunikácia – 15,2 %** a v podnikoch zameraných na **priemyselnú výrobu je to len 8,3 % spoluprac.**

## IV. SUMÁR

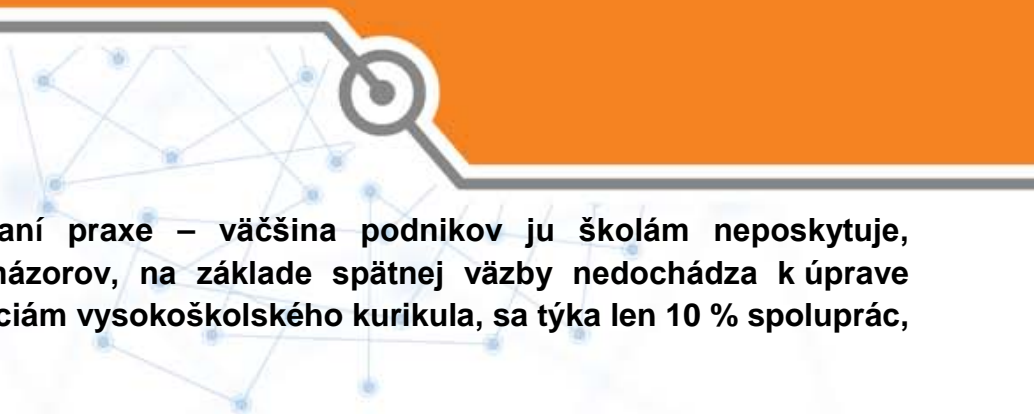
Prieskum v podnikoch bol realizovaný ako následný krok potom, čo boli zmapované informácie o spolupráci vysokých škôl a podnikovej sféry od mimobratislavských vysokých škôl a ich odborných pracovísk. Oslovených bolo 554 konkrétnych podnikov, s ktorými VŠ spolupracujú. Spomedzi oslovených podnikov reagovalo na prieskum vyše 83 % (vrátane odmietnutia poskytnutia údajov, informácií o neexistujúcej či inej spolupráci, ako uviedli vysoké školy). Detailné údaje prostredníctvom vyplnených dotazníkov a zrealizovaných a interview poskytlo vyše 64 % podnikov spomedzi oslovených.

Jedným z cieľov prieskumu bola verifikácia informácií získaných od VŠ. Už teraz môžeme konštatovať potrebu kontinuálne pokračovať v dopĺňaní a overovaní získaných údajov, keďže veľkú časť spoluprác deklarovali len vysoké školy (a podniky ich zatiaľ nepotvrdili alebo vo veľkom počte prípadov presne nepopísali) a identifikované boli aj nové spolupráce, ktoré zadefinovali podniky (a zatiaľ nie sú potvrdené vysokými školami).

Pozitívnym zistením analýzy informácií od podnikov je, že možnosť uplatnenia absolventa školy v podniku je najdôležitejším kritériom zohrávajúcim rolu pri výbere VŠ na spoluprácu. Týka sa to aj podnikov z oblasti priemyselnej výroby - 69,5 %, z oblasti odborné, vedecké a technické činnosti – 69,1 % a z oblasti informácie a komunikácia - až 85 %.

Spolupráca prebieha najčastejšie formou participácie pri vedení ročníkových bakalárskych, diplomových a dizertačných prác a formou absolvovania študentskej praxe. Problémom je nielen formálna stránka (podpísaná zmluva o spolupráci existuje len v ¼ spoluprác), ale aj obsahová stránka vzájomnej kooperácie medzi podnikom a VŠ. Až v 85 % prípadoch spoluprác cieľ a obsah praxe študentov nedefinuje žiadna dohoda. Len v 27 % spoluprác sa v rámci praxe rieši konkrétny problém/zadanie v podniku. Pravdepodobne aj preto iba ¼ spoluprác je vnímaná ako intenzívna a približne rovnaká časť ako inovatívna.





Výrazné rezervy sú v poskytovaní spätnej väzby po absolvovaní praxe – väčšina podnikov ju školám neposkytuje, pravdepodobne v tom nevidí veľký význam, keďže, podľa ich názorov, na základe spätnej väzby nedochádza k úprave podmienok praxe. Fakt, že spolupráca podnikov a VŠ viedla k inováciám vysokoškolského kurikula, sa týka len 10 % spoluprac, v podnikoch z oblasti priemyselnej výroba je to len 8,3 %.

Kombináciou údajov získaných v prieskume v podnikoch a predchádzajúcom prieskume, ktorý oslovoval vysoké školy a ich pracoviská vznikla nová edícia materiálu nazvaného „RANKING SPOLUPRÁC“, ktorý je predmetom samostatného výstupu z prieskumu (tento „ranking“ zoraďuje jednotlivé identifikované spolupráce – aktuálne vyše 2600 – do poradia podľa toho, nakoľko spĺňajú kritériá dobrej spolupráce definované Expertnou skupinou NP, v ktorej majú zastúpenie reprezentanti vysokých škôl a zamestnávateľských organizácií).

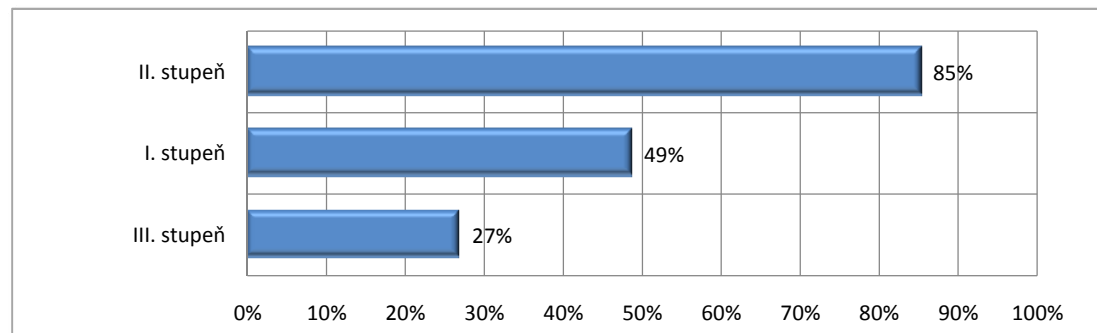
## V. GRAFICKÉ PRÍLOHY

# 1. VZNIK SPOLUPRÁCE MEDZI PODNIKOM A VŠ

## 1.1 Výber študentov

### 1.1 Na študentov akého stupňa VŠ štúdia sa podnik prioritne orientuje?

Podniky celkom		
Stupeň štúdia	Podniky (%)	Podniky (počet)
II. stupeň	85%	305
I. stupeň	49%	174
III. stupeň	27%	96



\* Keďže podniky mali možnosť vybrať viacero odpovedí súčasne, kumulatívne % presahuje 100 %.

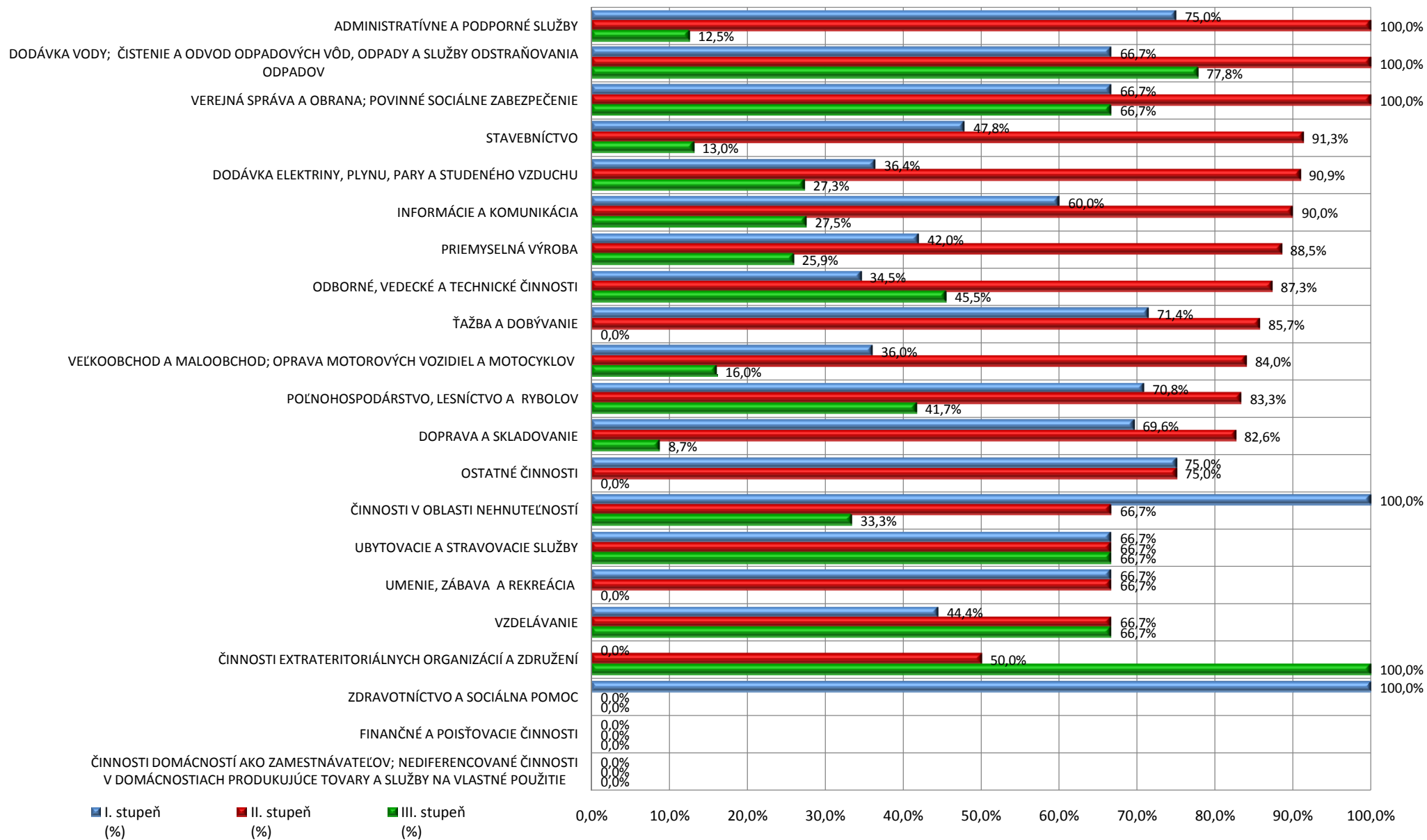
### 1.1 Na študentov akého stupňa VŠ štúdia sa podnik prioritne orientuje?

#### Podniky podľa klasifikácie SK NACE

Kód	Odvetvie podľa SK NACE	I. stupeň (%)	II. stupeň (%)	III. stupeň (%)	I. stupeň (počet)	II. stupeň (počet)	III. stupeň (počet)
N	ADMINISTRATÍVNE A PODPORNÉ SLUŽBY	75,0%	100,0%	12,5%	6	8	1
E	DODÁVKA VODY; ČISTENIE A ODVOD ODPADOVÝCH VÔD, ODPADY A SLUŽBY ODSTRANOVANIA ODPADOV	66,7%	100,0%	77,8%	6	9	7
O	VEREJNÁ SPRÁVA A OBRANA; POVINNÉ SOCIÁLNE ZABEZPEČENIE	66,7%	100,0%	66,7%	2	3	2
F	STAVEBNÍCTVO	47,8%	91,3%	13,0%	11	21	3
D	DODÁVKA ELEKTRINY, PLYNU, PARY A STUDENÉHO VZDUCHU	36,4%	90,9%	27,3%	4	10	3
J	INFORMÁCIE A KOMUNIKÁCIA	60,0%	90,0%	27,5%	24	36	11
C	PRIEMYSELNÁ VÝROBA	42,0%	88,5%	25,9%	73	154	45
M	ODBORNÉ, VEDECKÉ A TECHNICKÉ ČINNOSTI	34,5%	87,3%	45,5%	19	48	25
B	ŤAŽBA A DOBÝVANIE	71,4%	85,7%	0,0%	5	6	0
G	VEĽKOOBCHOD A MALOOBCHOD; OPRAVA MOTOROVÝCH VOZIDIEL A MOTOCYKLOV	36,0%	84,0%	16,0%	9	21	4
A	POĽNOHOSPODÁRSTVO, LESNÍCTVO A RYBOLOV	70,8%	83,3%	41,7%	17	20	10
H	DOPRAVA A SKLADOVANIE	69,6%	82,6%	8,7%	16	19	2
S	OSTATNÉ ČINNOSTI	75,0%	75,0%	0,0%	3	3	0
L	ČINNOSTI V OBLASTI NEHNUTEĽNOSTÍ	100,0%	66,7%	33,3%	3	2	1
I	UBYTOVACIE A STRAVOVACIE SLUŽBY	66,7%	66,7%	66,7%	2	2	2
R	UMENIE, ZÁBAVA A REKREÁCIA	66,7%	66,7%	0,0%	2	2	0
P	VZDELÁVANIE	44,4%	66,7%	66,7%	4	6	6
U	ČINNOSTI EXTRATERITORIÁLNYCH ORGANIZÁCIÍ A ZDRUŽENÍ	0,0%	50,0%	100,0%	0	1	2
Q	ZDRAVOTNÍCTVO A SOCIÁLNA POMOC	100,0%	0,0%	0,0%	4	0	0
K	FINANČNÉ A POISŤOVACIE ČINNOSTI	0,0%	0,0%	0,0%	0	0	0
T	ČINNOSTI DOMÁCNOSTÍ AKO ZAMESTNÁVATEĽOV; NEDIFERENCOVANÉ ČINNOSTI V DOMÁCNOSTIACH PRODUKUJÚCE TOVARY A SLUŽBY NA VLASTNÉ POUŽITIE	0,0%	0,0%	0,0%	0	0	0

\* Súčet podnikov v jednotlivých kategóriách prevyšuje ich celkový počet, pretože podniky mali možnosť zaradiť sa až do 3 odvetví podľa SK NACE a vybrať viacero odpovedí na danú otázku súčasne.

1.1 Na študentov akého stupňa VŠ štúdia sa podnik prioritne orientuje? (podľa klasifikácie SK NACE)

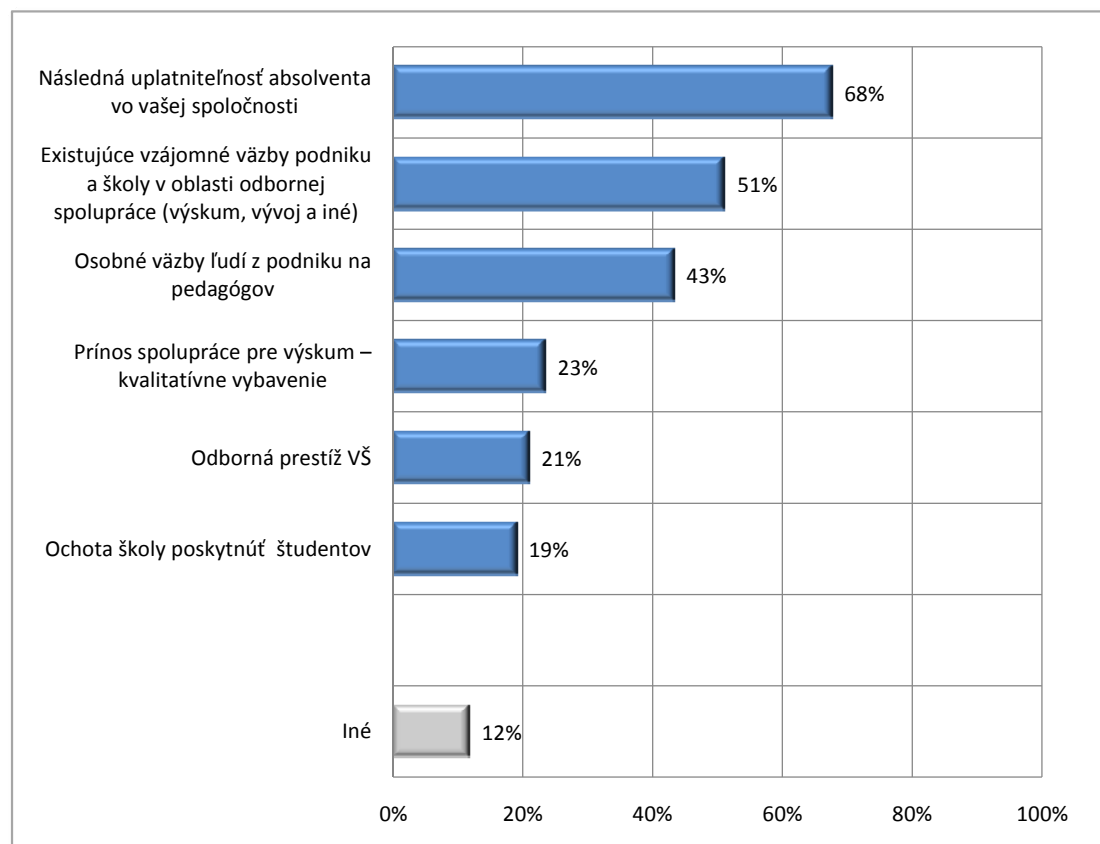


# **1. VZNIK SPOLUPRÁCE MEDZI PODNIKOM A VŠ**

## **1.2 Výber vysokej školy pre spoluprácu**

## 1.2 Kritériá výberu VŠ pre spoluprácu s podnikom

Podniky celkom		
Kritériá	Podniky (%)	Podniky (počet)
Následná uplatniteľnosť absolventa vo vašej spoločnosti	68%	242
Existujúce vzájomné väzby podniku a školy v oblasti odbornej spolupráce (výskum, vývoj a iné)	51%	183
Osobné väzby ľudí z podniku na pedagógov	43%	155
Prínos spolupráce pre výskum – kvalitatívne vybavenie	23%	84
Odborná prestíž VŠ	21%	75
Ochota školy poskytnúť študentov	19%	68
Iné	12%	42



\* Keďže podniky mali možnosť vybrať viacero odpovedí súčasne, kumulatívne % presahuje 100 %.



## 1.2 Kritériá výberu VŠ pre spoluprácu s podnikom

### Podniky podľa klasifikácie SK NACE (počet)

Kód	Odvetvie podľa SK NACE	Následná uplatniteľnosť absolventa vo vašej spoločnosti	Odborná prestíž VŠ	Existujúce vzájomné väzby podniku a školy v oblasti odbornej spolupráce (výskum, vývoj a iné)	Osobné väzby ľudí z podniku na pedagógov	Ochota školy poskytnúť študentov	Prínos spolupráce pre výskum – kvalitatívne vybavenie	Iné
A	POĽNOHOSPODÁRSTVO, LESNÍCTVO A RYBOLOV	15	2	7	8	2	2	5
B	ŤAŽBA A DOBÝVANIE	5	0	4	4	0	2	1
C	PRIEMYSELNÁ VÝROBA	121	35	92	64	33	46	15
D	DODÁVKA ELEKTRINY, PLYNU, PARY A STUDENÉHO VZDUCHU	8	2	5	4	0	2	5
E	DODÁVKA VODY; ČISTENIE A ODVOD ODPADOVÝCH VÔD, ODPADY A SLUŽBY ODSTRANOVANIA ODPADOV	5	2	7	7	1	3	0
F	STAVEBNÍCTVO	16	2	9	13	5	4	2
G	VEĽKOOBCHOD A MALOOBCHOD; OPRAVA MOTOROVÝCH VOZIDIEL A MOTOCYKLOV	10	3	13	13	6	1	3
H	DOPRAVA A SKLADOVANIE	14	7	15	10	2	4	3
I	UBYTOVACIE A STRAVOVACIE SLUŽBY	3	0	1	2	0	1	0
J	INFORMÁCIE A KOMUNIKÁCIA	34	9	19	23	9	8	3
K	FINANČNÉ A POISŤOVACIE ČINNOSTI	0	0	0	0	0	0	0
L	ČINNOSTI V OBLASTI NEHNUTEĽNOSTÍ	2	0	2	1	0	0	0
M	ODBORNÉ, VEDECKÉ A TECHNICKÉ ČINNOSTI	38	19	33	36	18	24	6
N	ADMINISTRATÍVNE A PODPORNÉ SLUŽBY	7	3	3	3	3	2	1
O	VEREJNÁ SPRÁVA A OBRANA; POVINNÉ SOCIÁLNE ZABEZPEČENIE	2	1	3	1	1	2	0
P	VZDELÁVANIE	6	2	6	6	1	4	2
Q	ZDRAVOTNÍCTVO A SOCIÁLNA POMOC	3	0	0	1	0	1	0
R	UMENIE, ZÁBAVA A REKREÁCIA	1	0	0	0	1	0	2
S	OSTATNÉ ČINNOSTI	2	0	2	0	1	1	0
T	ČINNOSTI DOMÁCNOSTÍ AKO ZAMESTNÁVATEĽOV; NEDIFERENCOVANÉ ČINNOSTI V DOMÁCNOSTIACH PRODUKUJÚCE TOVARY A SLUŽBY NA VLASTNÉ POUŽITIE	0	0	0	0	0	0	0
U	ČINNOSTI EXTRATERITORIÁLNYCH ORGANIZÁCIÍ A ZDRUŽENÍ	1	0	2	2	1	1	0

\* Súčet podnikov v jednotlivých kategóriách prevyšuje ich celkový počet, pretože podniky mali možnosť zaradiť sa až do 3 odvetví podľa SK NACE a vybrať viacero odpovedí na danú otázku súčasne.

## 1.2 Kritériá výberu VŠ pre spoluprácu s podnikom

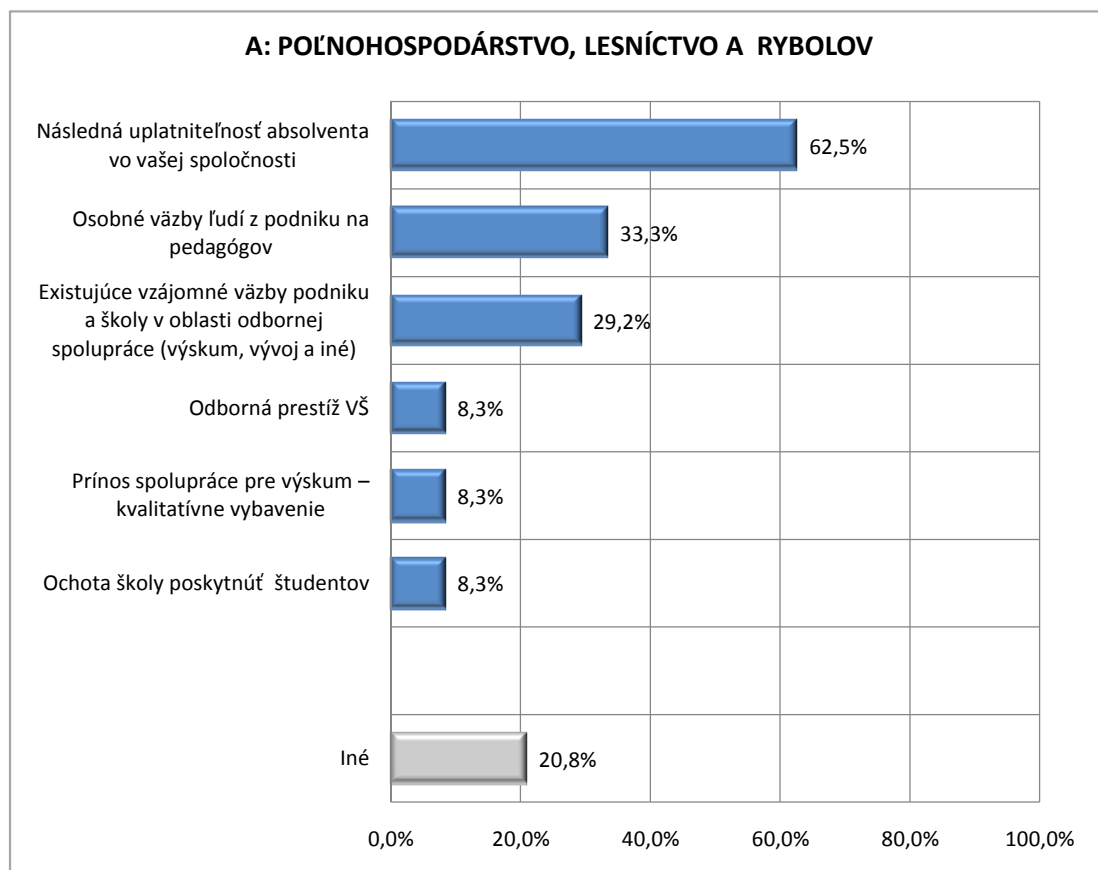
### Podniky podľa klasifikácie SK NACE (%)

Kód	Odvetvie podľa SK NACE	Následná uplatniteľnosť absolventa vo vašej spoločnosti	Odborná prestíž VŠ	Existujúce vzájomné väzby podniku a školy v oblasti odbornej spolupráce (výskum, vývoj a iné)	Osobné väzby ľudí z podniku na pedagógov	Ochota školy poskytnúť študentov	Prínos spolupráce pre výskum – kvalitatívne vybavenie	Iné
A	POĽNOHOSPODÁRSTVO, LESNÍCTVO A RYBOLOV	62,5%	8,3%	29,2%	33,3%	8,3%	8,3%	20,8%
B	ŤAŽBA A DOBÝVANIE	71,4%	0,0%	57,1%	57,1%	0,0%	28,6%	14,3%
C	PRÍEMYSELNÁ VÝROBA	69,5%	20,1%	52,9%	36,8%	19,0%	26,4%	8,6%
D	DODÁVKA ELEKTRINY, PLYNU, PARY A STUDENÉHO VZDUCHU	72,7%	18,2%	45,5%	36,4%	0,0%	18,2%	45,5%
E	DODÁVKA VODY; ČISTENIE A ODVOD ODPADOVÝCH VÔD, ODPADY A SLUŽBY ODSTRANOVANIA ODPADOV	55,6%	22,2%	77,8%	77,8%	11,1%	33,3%	0,0%
F	STAVEBNÍCTVO	69,6%	8,7%	39,1%	56,5%	21,7%	17,4%	8,7%
G	VEĽKOOBCHOD A MALOOBCHOD; OPRAVA MOTOROVÝCH VOZIDIEL A MOTOCYKLOV	40,0%	12,0%	52,0%	52,0%	24,0%	4,0%	12,0%
H	DOPRAVA A SKLADOVANIE	60,9%	30,4%	65,2%	43,5%	8,7%	17,4%	13,0%
I	UBYTOVACIE A STRAVOVACIE SLUŽBY	100,0%	0,0%	33,3%	66,7%	0,0%	33,3%	0,0%
J	INFORMÁCIE A KOMUNIKÁCIA	85,0%	22,5%	47,5%	57,5%	22,5%	20,0%	7,5%
K	FINANČNÉ A POISŤOVACIE ČINNOSTI	0,0%	0,0%	0,0%	0,0%	0,0%	0,0%	0,0%
L	ČINNOSTI V OBLASTI NEHNUTEĽNOSTÍ	66,7%	0,0%	66,7%	33,3%	0,0%	0,0%	0,0%
M	ODBORNÉ, VEDECKÉ A TECHNICKÉ ČINNOSTI	69,1%	34,5%	60,0%	65,5%	32,7%	43,6%	10,9%
N	ADMINISTRATÍVNE A PODPORNÉ SLUŽBY	87,5%	37,5%	37,5%	37,5%	37,5%	25,0%	12,5%
O	VEREJNÁ SPRÁVA A OBRANA; POVINNÉ SOCIÁLNE ZABEZPEČENIE	66,7%	33,3%	100,0%	33,3%	33,3%	66,7%	0,0%
P	VZDELÁVANIE	66,7%	22,2%	66,7%	66,7%	11,1%	44,4%	22,2%
Q	ZDRAVOTNÍCTVO A SOCIÁLNA POMOC	75,0%	0,0%	0,0%	25,0%	0,0%	25,0%	0,0%
R	UMENIE, ZÁBAVA A REKREÁCIA	33,3%	0,0%	0,0%	0,0%	33,3%	0,0%	66,7%
S	OSTATNÉ ČINNOSTI	50,0%	0,0%	50,0%	0,0%	25,0%	25,0%	0,0%
T	ČINNOSTI DOMÁCNOSTÍ AKO ZAMESTNÁVATEĽOV; NEDIFERENCOVANÉ ČINNOSTI V DOMÁCNOSTIACH PRODUKUJÚCE TOVARY A SLUŽBY NA VLASTNÉ POUŽITIE	0,0%	0,0%	0,0%	0,0%	0,0%	0,0%	0,0%
U	ČINNOSTI EXTRATERITORIÁLNYCH ORGANIZÁCIÍ A ZDRUŽENÍ	50,0%	0,0%	100,0%	100,0%	50,0%	50,0%	0,0%

\* Kumulatívne % v jednotlivých kategóriách prevyšuje 100 %, pretože podniky mali možnosť zaradiť sa až do 3 odvetví podľa SK NACE a vybrať viacero odpovedí na danú otázku súčasne.

1.2.A Kritériá výberu VŠ pre spoluprácu s podnikom/oblasť pôsobnosti podniku podľa klasifikácie SK NACE - POĽNOHOSPODÁRSTVO, LESNÍCTVO A RYBOLOV

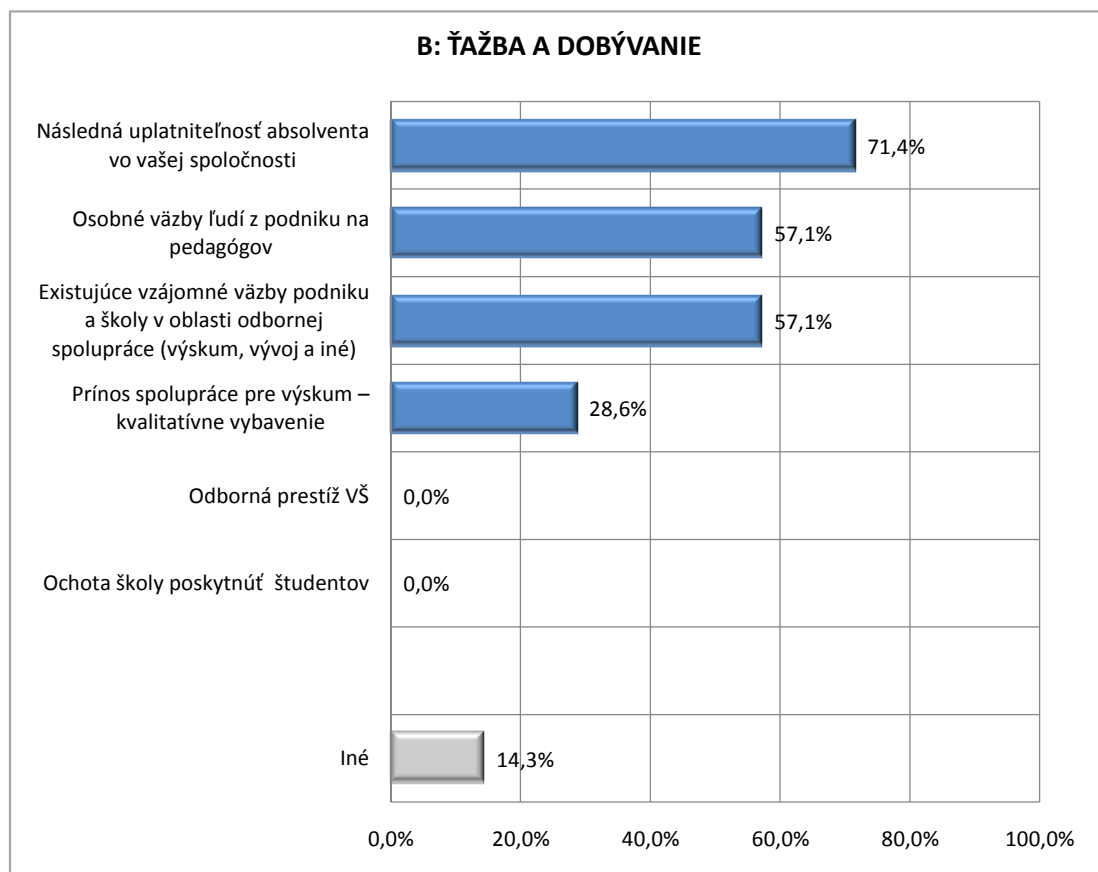
A: POĽNOHOSPODÁRSTVO, LESNÍCTVO A RYBOLOV		
Kritériá	Podniky (%)	Podniky (počet)
Následná uplatniteľnosť absolventa vo vašej spoločnosti	62,5%	15
Osobné väzby ľudí z podniku na pedagógov	33,3%	8
Existujúce vzájomné väzby podniku a školy v oblasti odbornej spolupráce (výskum, vývoj a iné)	29,2%	7
Odborná prestíž VŠ	8,3%	2
Prínos spolupráce pre výskum – kvalitatívne vybavenie	8,3%	2
Ochota školy poskytnúť študentov	8,3%	2
Iné	20,8%	5



\* Keďže podniky mali možnosť vybrať viacero odpovedí súčasne, kumulatívne % presahuje 100 %.

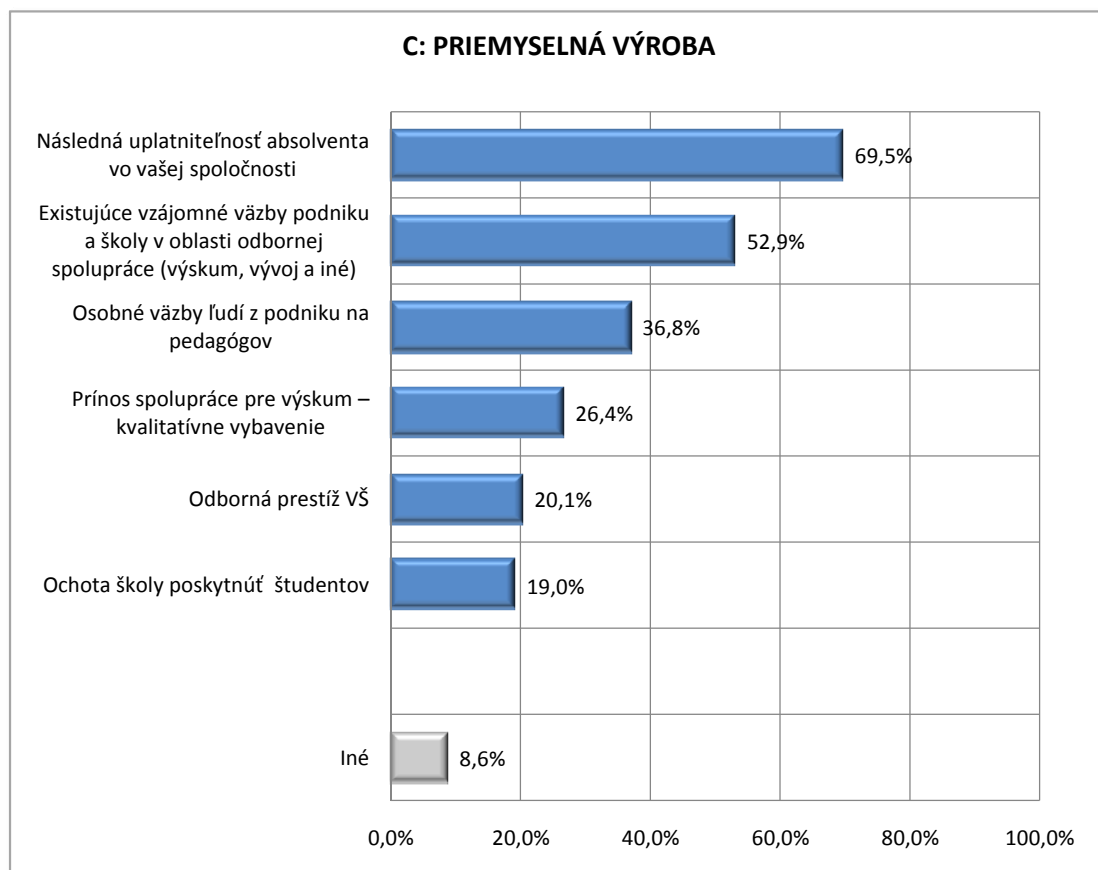
1.2.B Kritériá výberu VŠ pre spoluprácu s podnikom/oblasť pôsobnosti podniku podľa klasifikácie SK NACE - ŤAŽBA A DOBÝVANIE

B: ŤAŽBA A DOBÝVANIE		
Kritériá	Podniky (%)	Podniky (počet)
Následná uplatniteľnosť absolventa vo vašej spoločnosti	71,4%	5
Osobné väzby ľudí z podniku na pedagógov	57,1%	4
Existujúce vzájomné väzby podniku a školy v oblasti odbornej spolupráce (výskum, vývoj a iné)	57,1%	4
Prínos spolupráce pre výskum – kvalitatívne vybavenie	28,6%	2
Odborná prestíž VŠ	0,0%	0
Ochota školy poskytnúť študentov	0,0%	0
Iné	14,3%	1



\* Keďže podniky mali možnosť vybrať viacero odpovedí súčasne, kumulatívne % presahuje 100 %.

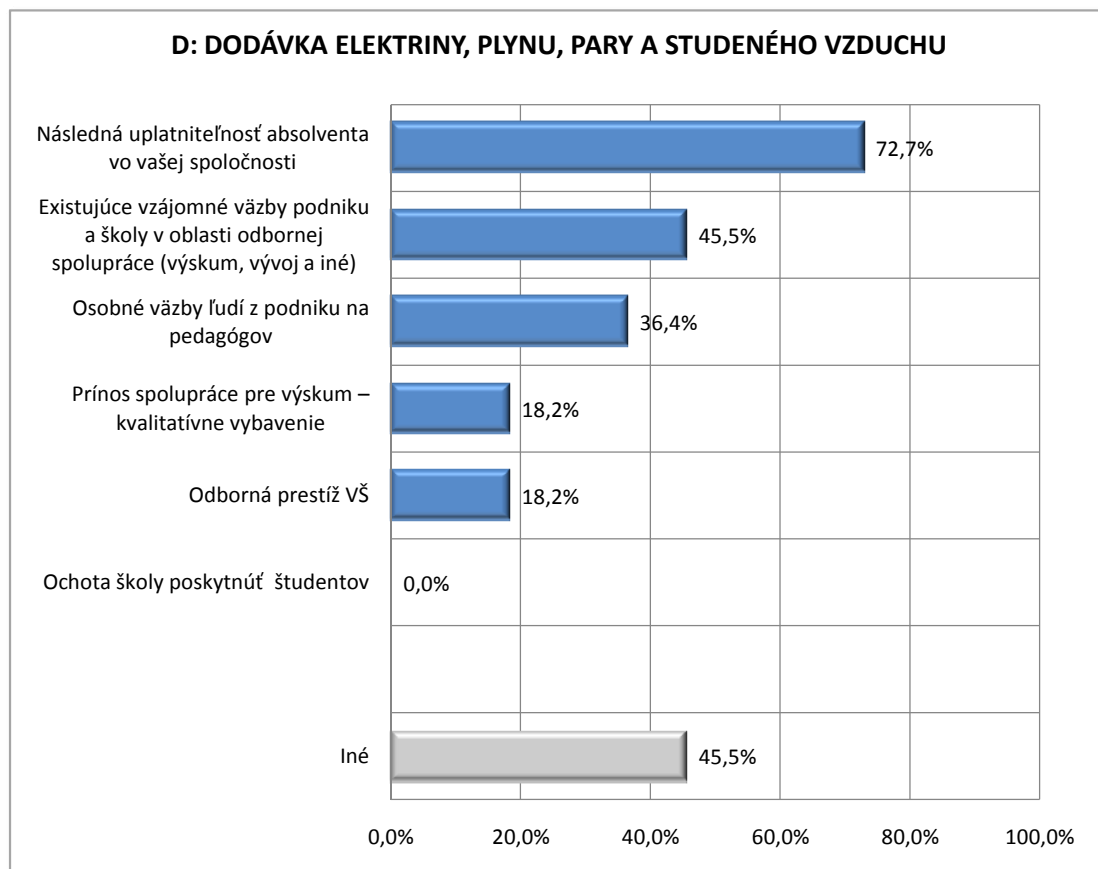
C: PRIEMYSELNÁ VÝROBA		
Kritériá	Podniky (%)	Podniky (počet)
Následná uplatniteľnosť absolventa vo vašej spoločnosti	69,5%	121
Existujúce vzájomné väzby podniku a školy v oblasti odbornej spolupráce (výskum, vývoj a iné)	52,9%	92
Osobné väzby ľudí z podniku na pedagógov	36,8%	64
Prínos spolupráce pre výskum – kvalitatívne vybavenie	26,4%	46
Odborná prestíž VŠ	20,1%	35
Ochota školy poskytnúť študentov	19,0%	33
Iné	8,6%	15



\* Keďže podniky mali možnosť vybrať viaceré odpovedi súčasne, kumulatívne % presahuje 100 %.

1.2.D Kritériá výberu VŠ pre spoluprácu s podnikom/oblasť pôsobnosti podniku podľa klasifikácie SK NACE - DODÁVKA ELEKTRINY, PLYNU, PARY A STUDENÉHO VZDUCHU

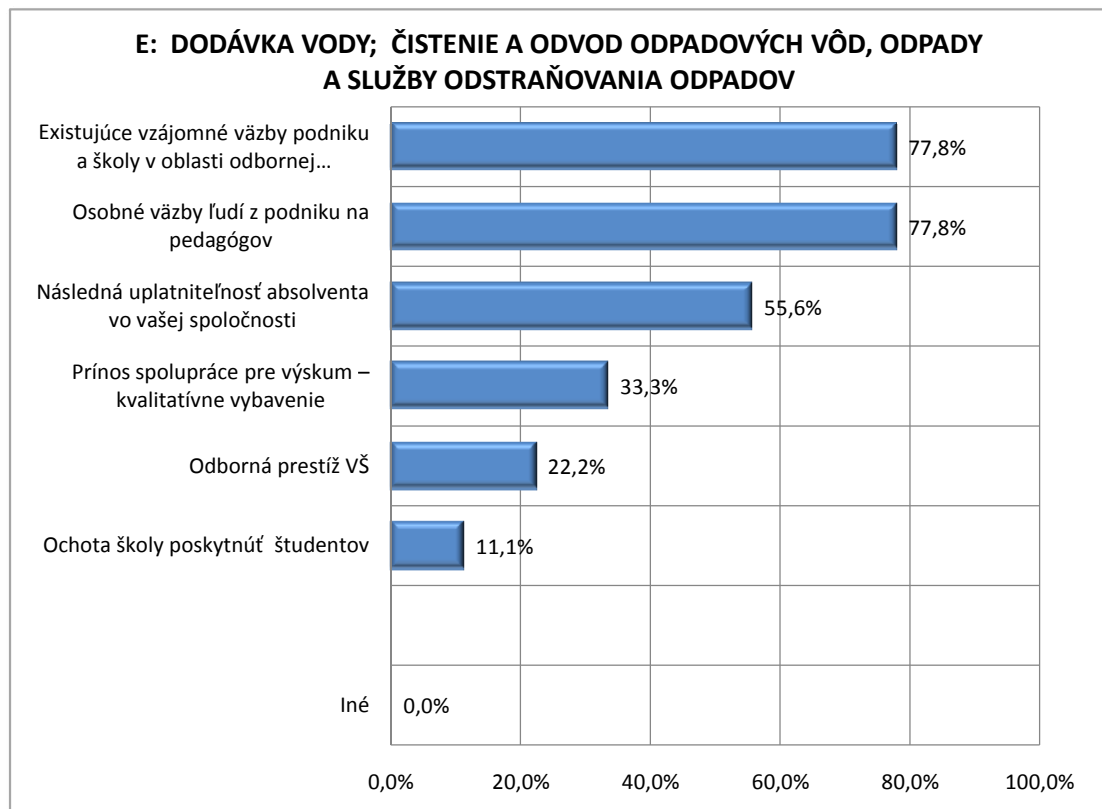
D: DODÁVKA ELEKTRINY, PLYNU, PARY A STUDENÉHO VZDUCHU		
Kritériá	Podniky (%)	Podniky (počet)
Následná uplatniteľnosť absolventa vo vašej spoločnosti	72,7%	8
Existujúce vzájomné väzby podniku a školy v oblasti odbornej spolupráce (výskum, vývoj a iné)	45,5%	5
Osobné väzby ľudí z podniku na pedagógov	36,4%	4
Prínos spolupráce pre výskum – kvalitatívne vybavenie	18,2%	2
Odborná prestíž VŠ	18,2%	2
Ochota školy poskytnúť študentov	0,0%	0
Iné	45,5%	5



\* Keďže podniky mali možnosť vybrať viacero odpovedí súčasne, kumulatívne % presahuje 100 %.

1.2.E Kritériá výberu VŠ pre spoluprácu s podnikom/oblasť pôsobnosti podniku podľa klasifikácie SK NACE - DODÁVKA VODY; ČISTENIE A ODVOD ODPADOVÝCH VÔD, ODPADY A SLUŽBY ODSTRAŇOVANIA ODPADOV

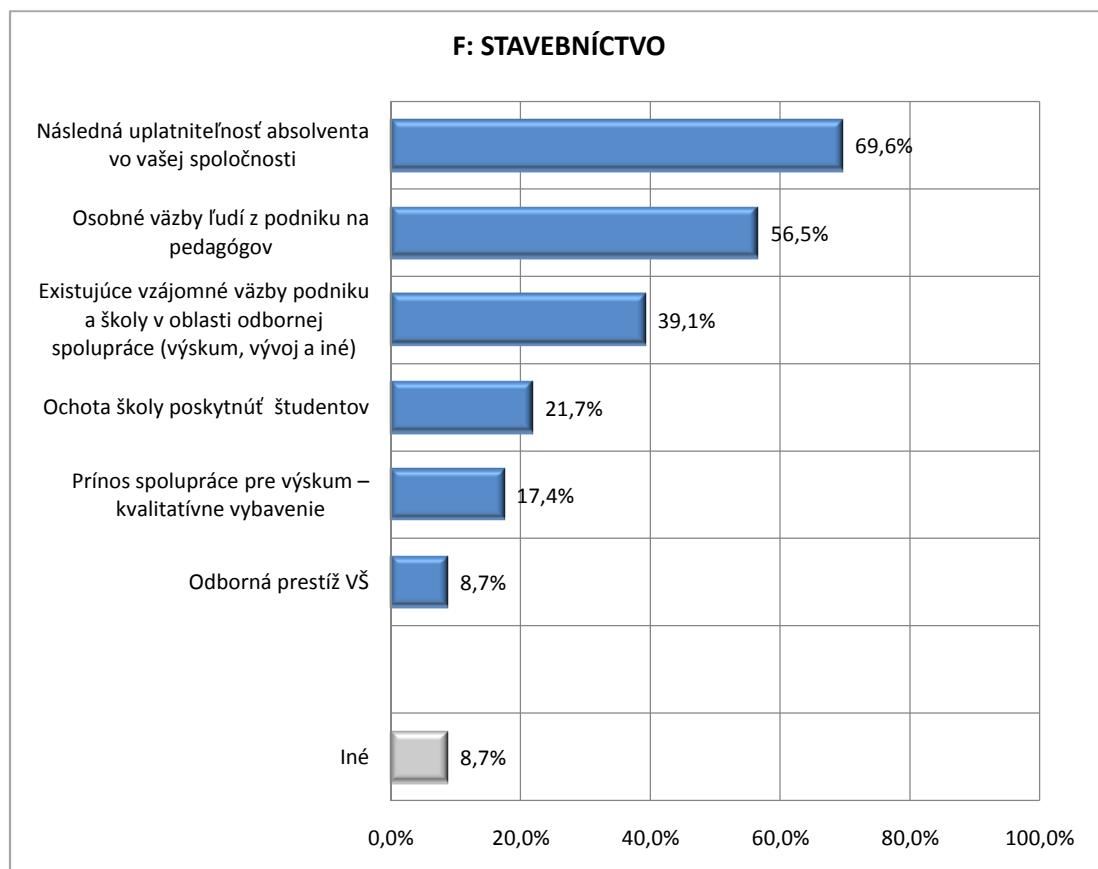
E: DODÁVKA VODY; ČISTENIE A ODVOD ODPADOVÝCH VÔD, ODPADY A SLUŽBY ODSTRAŇOVANIA ODPADOV		
Kritériá	Podniky (%)	Podniky (počet)
Existujúce vzájomné väzby podniku a školy v oblasti odbornej spolupráce (výskum, vývoj a iné)	77,8%	7
Osobné väzby ľudí z podniku na pedagógov	77,8%	7
Následná uplatniteľnosť absolventa vo vašej spoločnosti	55,6%	5
Prínos spolupráce pre výskum – kvalitatívne vybavenie	33,3%	3
Odborná prestíž VŠ	22,2%	2
Ochota školy poskytnúť študentov	11,1%	1
Iné	0,0%	0



\* Keďže podniku mali možnosť vybrať viacero odpovedí súčasne, kumulatívne % presahuje 100 %

## 1.2.F Kritériá výberu VŠ pre spoluprácu s podnikom/oblasť pôsobnosti podniku podľa klasifikácie SK NACE - STAVEBNÍCTVO

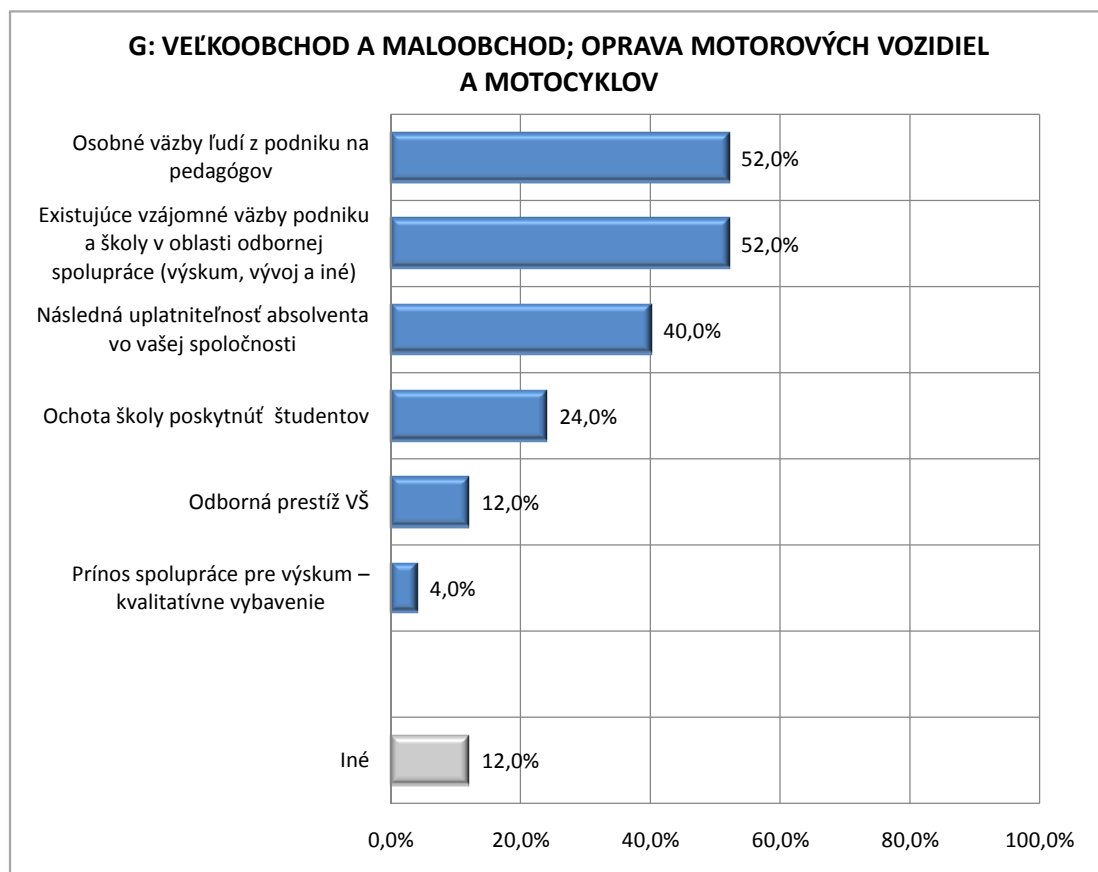
F: STAVEBNÍCTVO		
Kritériá	Podniky (%)	Podniky (počet)
Následná uplatniteľnosť absolventa vo vašej spoločnosti	69,6%	16
Osobné väzby ľudí z podniku na pedagógov	56,5%	13
Existujúce vzájomné väzby podniku a školy v oblasti odbornej spolupráce (výskum, vývoj a iné)	39,1%	9
Ochota školy poskytnúť študentov	21,7%	5
Prínos spolupráce pre výskum – kvalitatívne vybavenie	17,4%	4
Odborná prestíž VŠ	8,7%	2
Iné	8,7%	2



\* Keďže podniky mali možnosť vybrať viacero odpovedí súčasne, kumulatívne % presahuje 100 %.



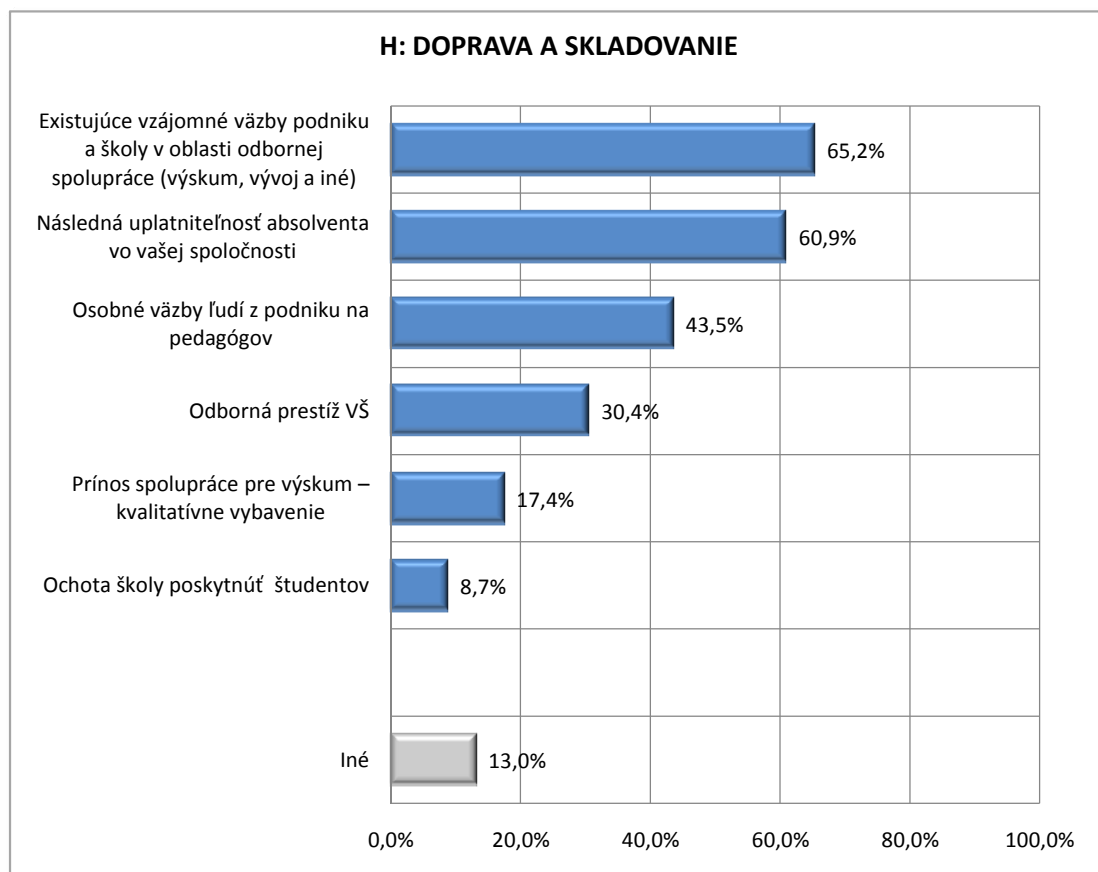
G: VEĽKOOBCHOD A MALOOBCHOD; OPRAVA MOTOROVÝCH VOZIDIEL A MOTOCYKLOV		
Kritériá	Podniky (%)	Podniky (počet)
Osobné väzby ľudí z podniku na pedagógov	52,0%	13
Existujúce vzájomné väzby podniku a školy v oblasti odbornej spolupráce (výskum, vývoj a iné)	52,0%	13
Následná uplatniteľnosť absolventa vo vašej spoločnosti	40,0%	10
Ochota školy poskytnúť študentov	24,0%	6
Odborná prestíž VŠ	12,0%	3
Prínos spolupráce pre výskum – kvalitatívne vybavenie	4,0%	1
Iné	12,0%	3



\* Keďže podniky mali možnosť vybrať viacero odpovedí súčasne, kumulatívne % presahuje 100 %.

## 1.2.H Kritériá výberu VŠ pre spoluprácu s podnikom/oblasť pôsobnosti podniku podľa klasifikácie SK NACE - DOPRAVA A SKLADOVANIE

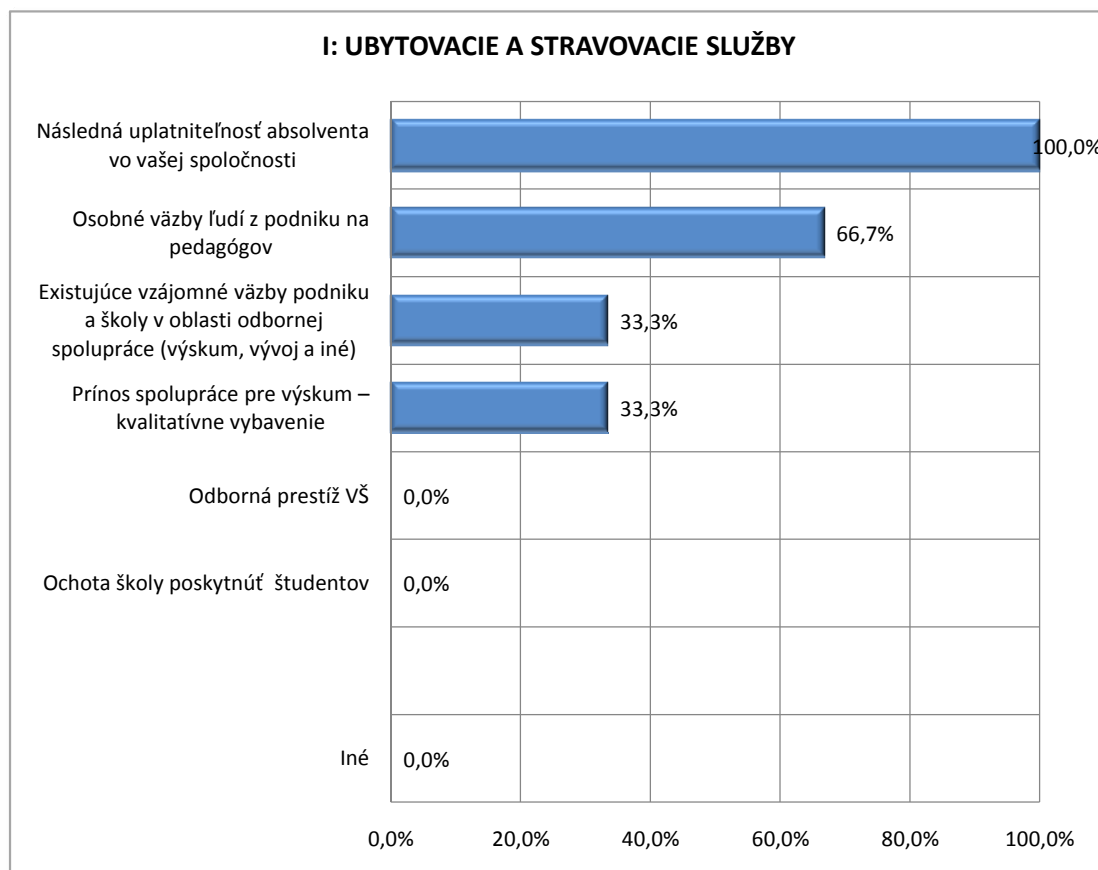
H: DOPRAVA A SKLADOVANIE		
Kritériá	Podniky (%)	Podniky (počet)
Existujúce vzájomné väzby podniku a školy v oblasti odbornej spolupráce (výskum, vývoj a iné)	65,2%	15
Následná uplatniteľnosť absolventa vo vašej spoločnosti	60,9%	14
Osobné väzby ľudí z podniku na pedagógov	43,5%	10
Odborná prestíž VŠ	30,4%	7
Prínos spolupráce pre výskum – kvalitatívne vybavenie	17,4%	4
Ochota školy poskytnúť študentov	8,7%	2
Iné	13,0%	3



\* Keďže podniky mali možnosť vybrať viacero odpovedí súčasne, kumulatívne % presahuje 100 %.

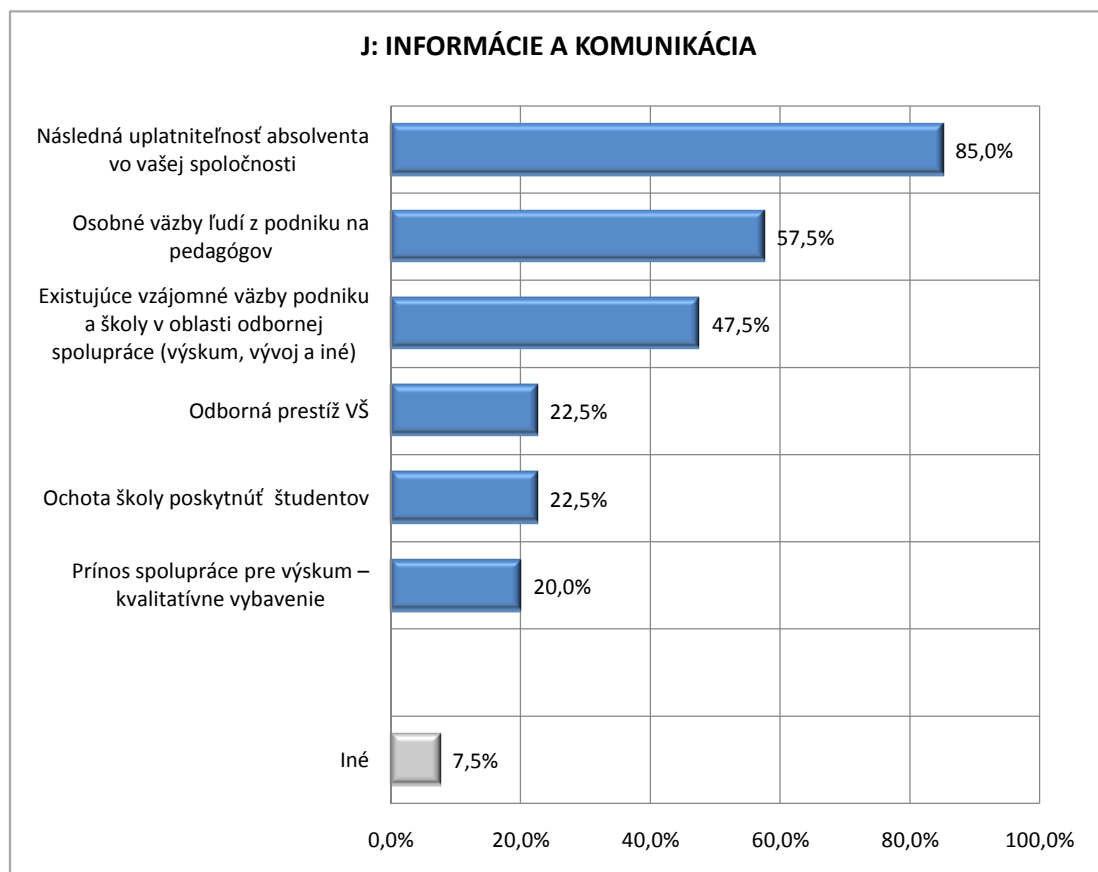
## 1.2.1 Kritériá výberu VŠ pre spoluprácu s podnikom/oblasť pôsobnosti podniku podľa klasifikácie SK NACE - UBYTOVACIE A STRAVOVACIE SLUŽBY

I: UBYTOVACIE A STRAVOVACIE SLUŽBY		
Kritériá	Podniky (%)	Podniky (počet)
Následná uplatniteľnosť absolventa vo vašej spoločnosti	100,0%	3
Osobné väzby ľudí z podniku na pedagógov	66,7%	2
Existujúce vzájomné väzby podniku a školy v oblasti odbornej spolupráce (výskum, vývoj a iné)	33,3%	1
Prínos spolupráce pre výskum – kvalitatívne vybavenie	33,3%	1
Odborná prestíž VŠ	0,0%	0
Ochota školy poskytnúť študentov	0,0%	0
Iné	0,0%	0



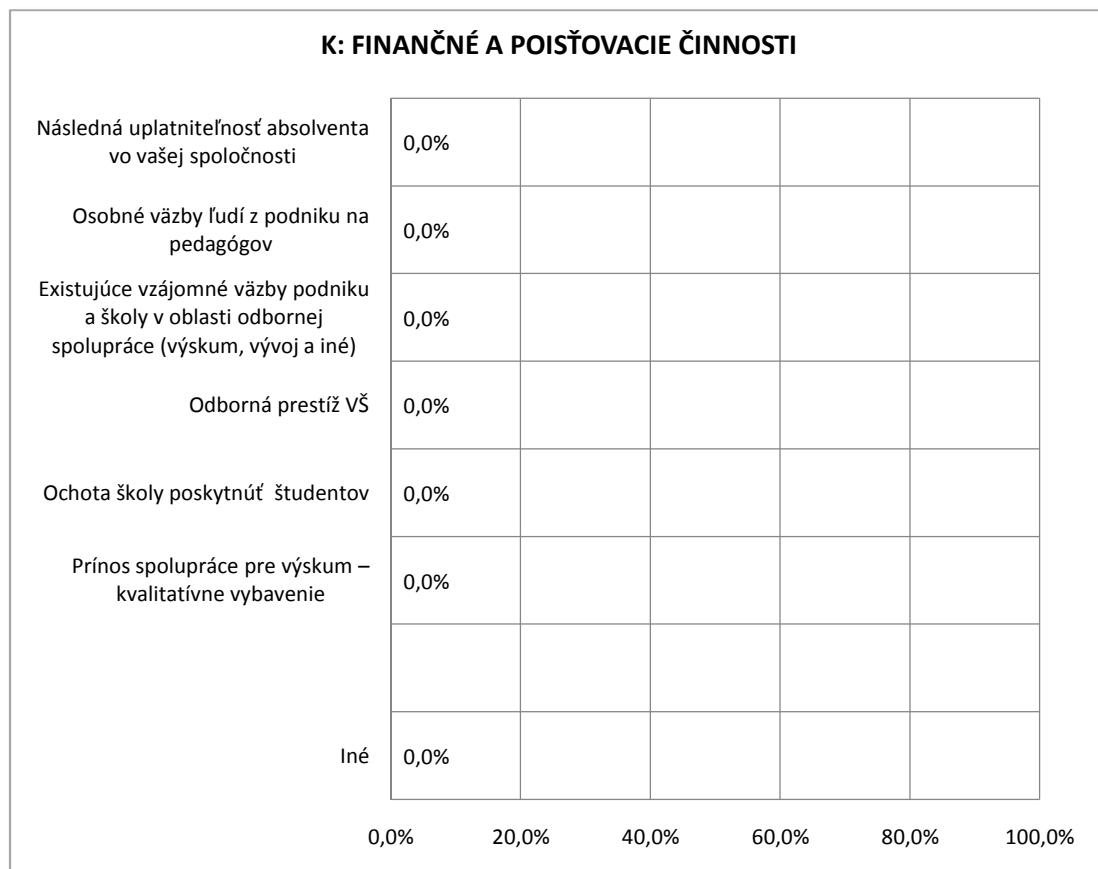
\* Keďže podniky mali možnosť vybrať viacero odpovedí súčasne, kumulatívne % presahuje 100 %.

J: INFORMÁCIE A KOMUNIKÁCIA		
Kritériá	Podniky (%)	Podniky (počet)
Následná uplatniteľnosť absolventa vo vašej spoločnosti	85,0%	34
Osobné väzby ľudí z podniku na pedagógov	57,5%	23
Existujúce vzájomné väzby podniku a školy v oblasti odbornej spolupráce (výskum, vývoj a iné)	47,5%	19
Odborná prestíž VŠ	22,5%	9
Ochota školy poskytnúť študentov	22,5%	9
Prínos spolupráce pre výskum – kvalitatívne vybavenie	20,0%	8
Iné	7,5%	3



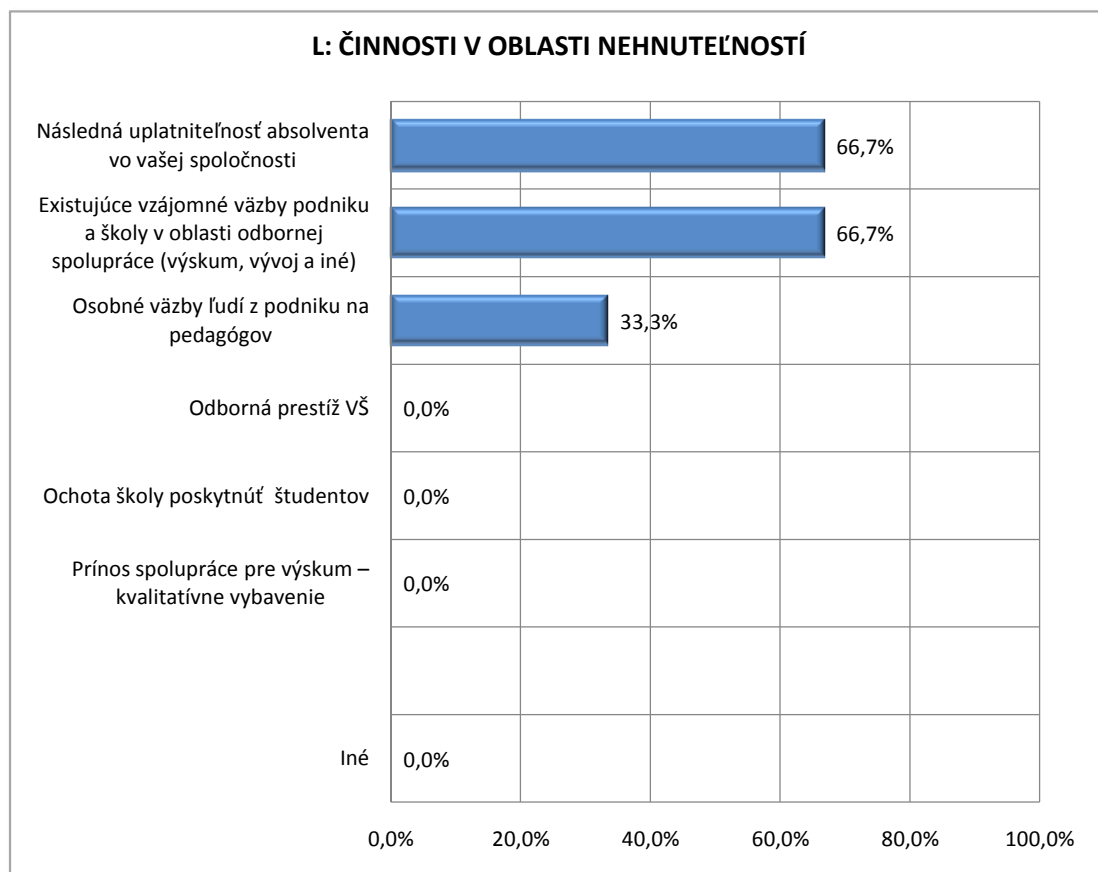
\* Keďže podniky mali možnosť vybrať viacero odpovedí súčasne, kumulatívne % presahuje 100 %.

K: FINANČNÉ A POISŤOVACIE ČINNOSTI		
Kritériá	Podniky (%)	Podniky (počet)
Následná uplatniteľnosť absolventa vo vašej spoločnosti	0,0%	0
Osobné väzby ľudí z podniku na pedagógov	0,0%	0
Existujúce vzájomné väzby podniku a školy v oblasti odbornej spolupráce (výskum, vývoj a iné)	0,0%	0
Odborná prestíž VŠ	0,0%	0
Ochota školy poskytnúť študentov	0,0%	0
Prínos spolupráce pre výskum – kvalitatívne vybavenie	0,0%	0
Iné	0,0%	0



\* Keďže podniky mali možnosť vybrať viacero odpovedí súčasne, kumulatívne % presahuje 100 %.

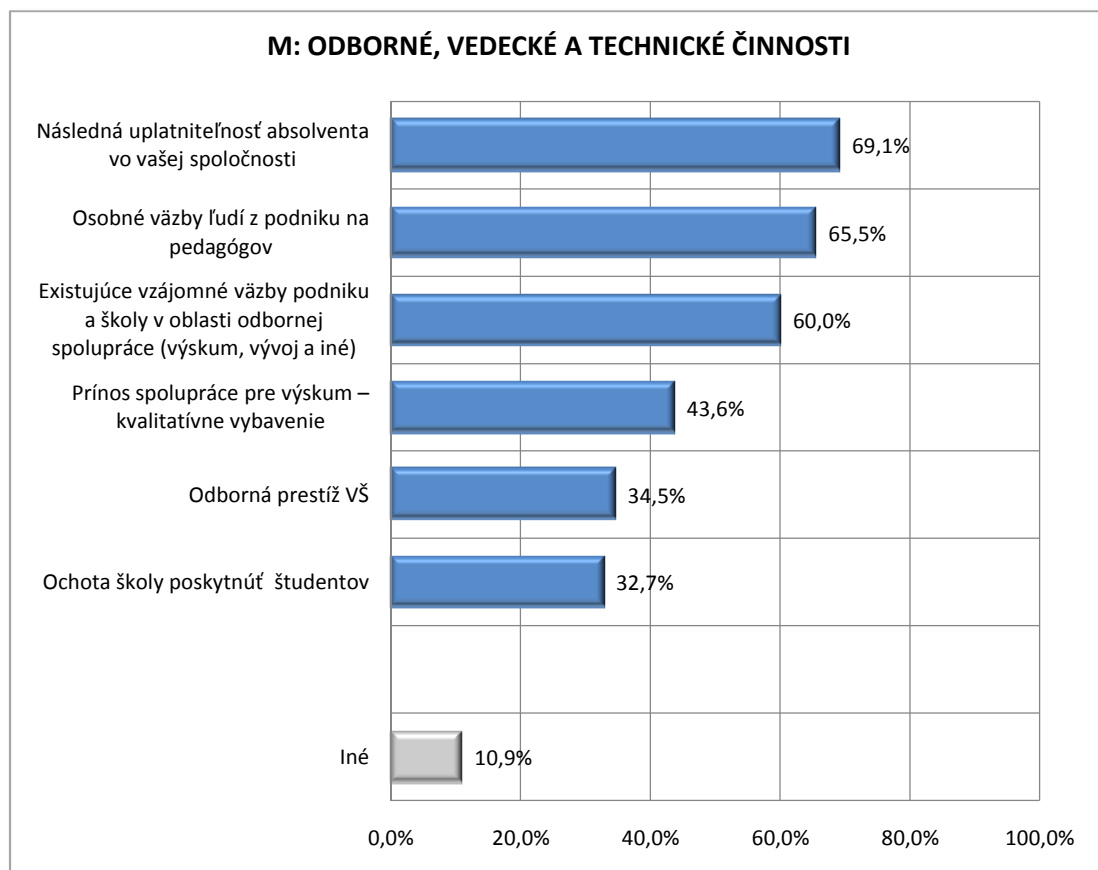
L: ČINNOSTI V OBLASTI NEHNUTEĽNOSTÍ		
Kritériá	Podniky (%)	Podniky (počet)
Následná uplatniteľnosť absolventa vo vašej spoločnosti	66,7%	2
Existujúce vzájomné väzby podniku a školy v oblasti odbornej spolupráce (výskum, vývoj a iné)	66,7%	2
Osobné väzby ľudí z podniku na pedagógov	33,3%	1
Odborná prestíž VŠ	0,0%	0
Ochota školy poskytnúť študentov	0,0%	0
Prínos spolupráce pre výskum – kvalitatívne vybavenie	0,0%	0
Iné	0,0%	0



\* Keďže podniky mali možnosť vybrať viacero odpovedí súčasne, kumulatívne % presahuje 100 %.

## 1.2.M Kritériá výberu VŠ pre spoluprácu s podnikom/oblasť pôsobnosti podniku podľa klasifikácie SK NACE - ODBORNÉ, VEDECKÉ A TECHNICKÉ ČINNOSTI

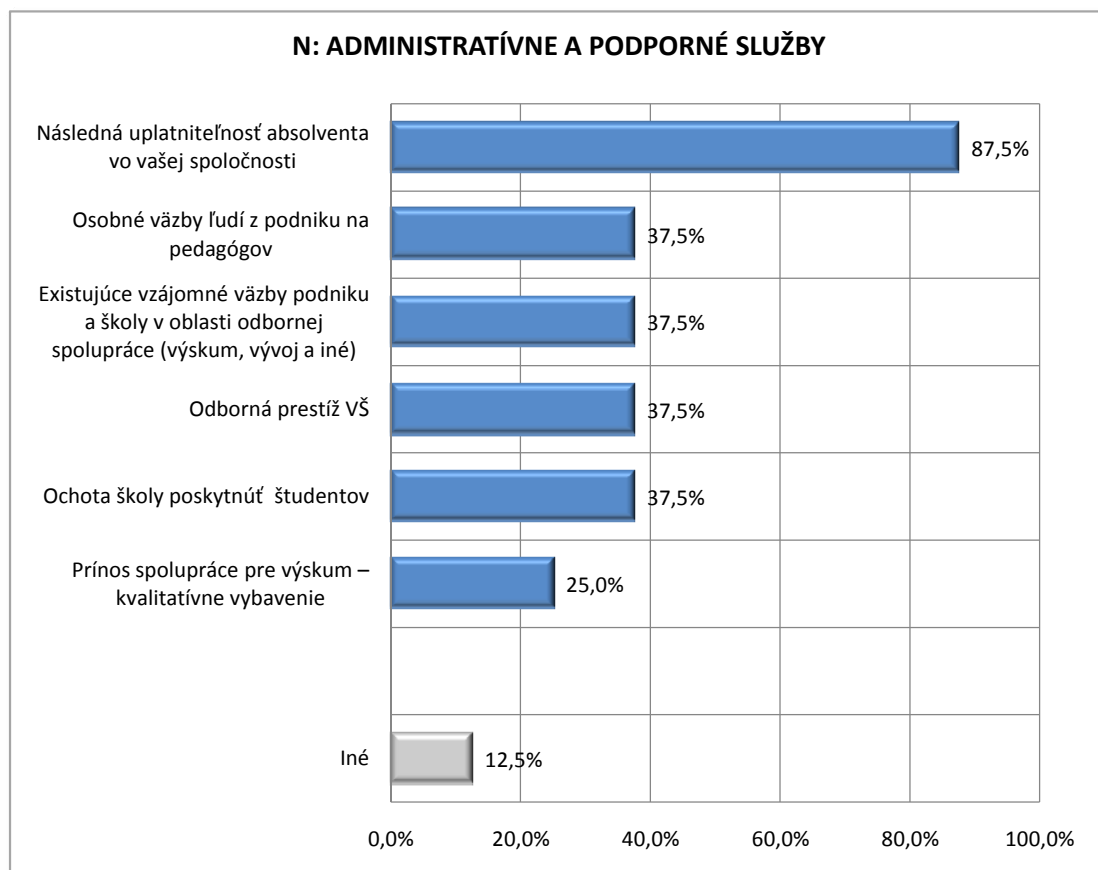
M: ODBORNÉ, VEDECKÉ A TECHNICKÉ ČINNOSTI		
Kritériá	Podniky (%)	Podniky (počet)
Následná uplatniteľnosť absolventa vo vašej spoločnosti	69,1%	38
Osobné väzby ľudí z podniku na pedagógov	65,5%	36
Existujúce vzájomné väzby podniku a školy v oblasti odbornej spolupráce (výskum, vývoj a iné)	60,0%	33
Prínos spolupráce pre výskum – kvalitatívne vybavenie	43,6%	24
Odborná prestíž VŠ	34,5%	19
Ochota školy poskytnúť študentov	32,7%	18
Iné	10,9%	6



\* Keďže podniky mali možnosť vybrať viaceré odpovedi súčasne, kumulatívne % presahuje 100 %.

1.2.N Kritériá výberu VŠ pre spoluprácu s podnikom/oblasť pôsobnosti podniku podľa klasifikácie SK NACE - ADMINISTRATÍVNE A PODPORNÉ SLUŽBY

N: ADMINISTRATÍVNE A PODPORNÉ SLUŽBY		
Kritériá	Podniky (%)	Podniky (počet)
Následná uplatniteľnosť absolventa vo vašej spoločnosti	87,5%	7
Osobné väzby ľudí z podniku na pedagógov	37,5%	3
Existujúce vzájomné väzby podniku a školy v oblasti odbornej spolupráce (výskum, vývoj a iné)	37,5%	3
Odborná prestíž VŠ	37,5%	3
Ochota školy poskytnúť študentov	37,5%	3
Prínos spolupráce pre výskum – kvalitatívne vybavenie	25,0%	2
Iné	12,5%	1

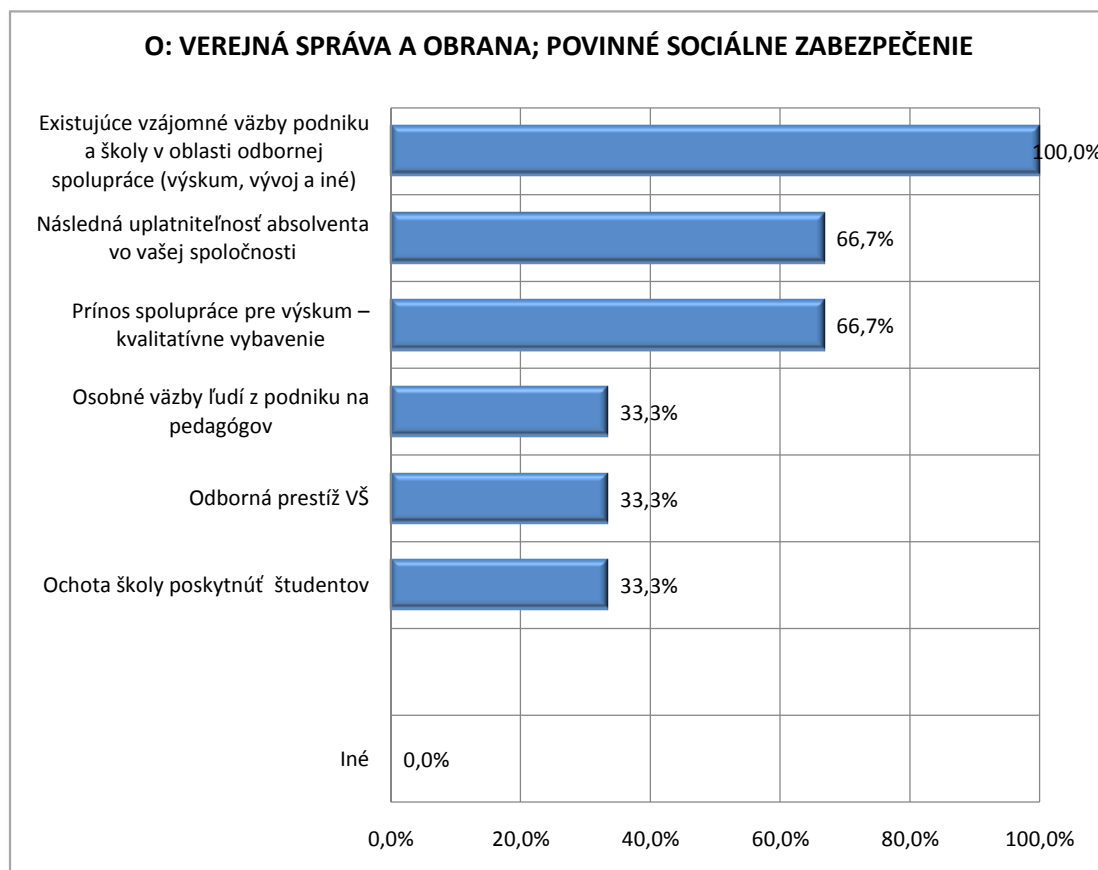


\* Keďže podniky mali možnosť vybrať viacero odpovedí súčasne, kumulatívne % presahuje 100 %.



1.2.O Kritériá výberu VŠ pre spoluprácu s podnikom/oblasť pôsobnosti podniku podľa klasifikácie SK NACE - VEREJNÁ SPRÁVA A OBRANA; POVINNÉ SOCIÁLNE ZABEZPEČENIE

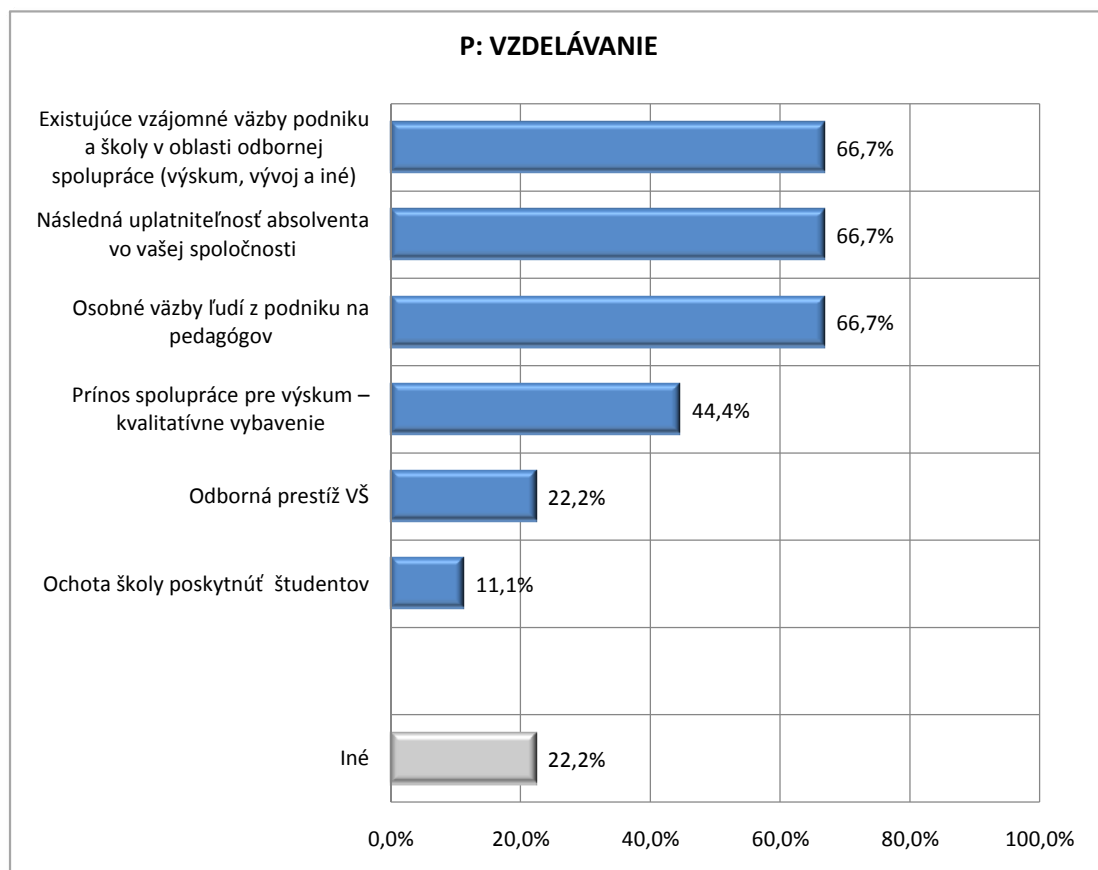
O: VEREJNÁ SPRÁVA A OBRANA; POVINNÉ SOCIÁLNE ZABEZPEČENIE		
Kritériá	Podniky (%)	Podniky (počet)
Existujúce vzájomné väzby podniku a školy v oblasti odbornej spolupráce (výskum, vývoj a iné)	100,0%	3
Následná uplatniteľnosť absolventa vo vašej spoločnosti	66,7%	2
Prínos spolupráce pre výskum – kvalitatívne vybavenie	66,7%	2
Osobné väzby ľudí z podniku na pedagógov	33,3%	1
Odborná prestíž VŠ	33,3%	1
Ochota školy poskytnúť študentov	33,3%	1
Iné	0,0%	0



\* Keďže podniky mali možnosť vybrať viacero odpovedí súčasne, kumulatívne % presahuje 100 %.

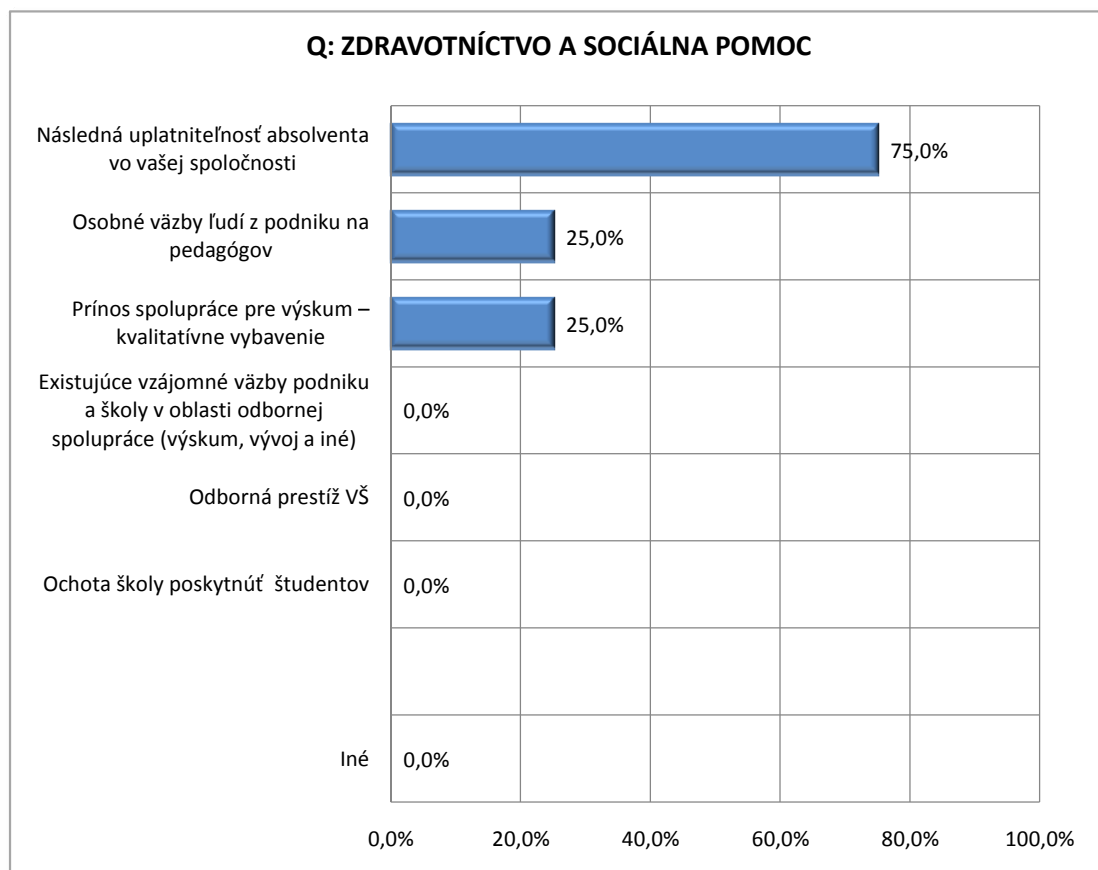
1.2.P Kritériá výberu VŠ pre spoluprácu s podnikom/oblasť pôsobnosti podniku podľa klasifikácie SK NACE - VZDELÁVANIE

P: VZDELÁVANIE		
Kritériá	Podniky (%)	Podniky (počet)
Existujúce vzájomné väzby podniku a školy v oblasti odbornej spolupráce (výskum, vývoj a iné)	66,7%	6
Následná uplatniteľnosť absolventa vo vašej spoločnosti	66,7%	6
Osobné väzby ľudí z podniku na pedagógov	66,7%	6
Prínos spolupráce pre výskum – kvalitatívne vybavenie	44,4%	4
Odborná prestíž VŠ	22,2%	2
Ochota školy poskytnúť študentov	11,1%	1
Iné	22,2%	2



\* Keďže podniky mali možnosť vybrať viacero odpovedí súčasne, kumulatívne % presahuje 100 %.

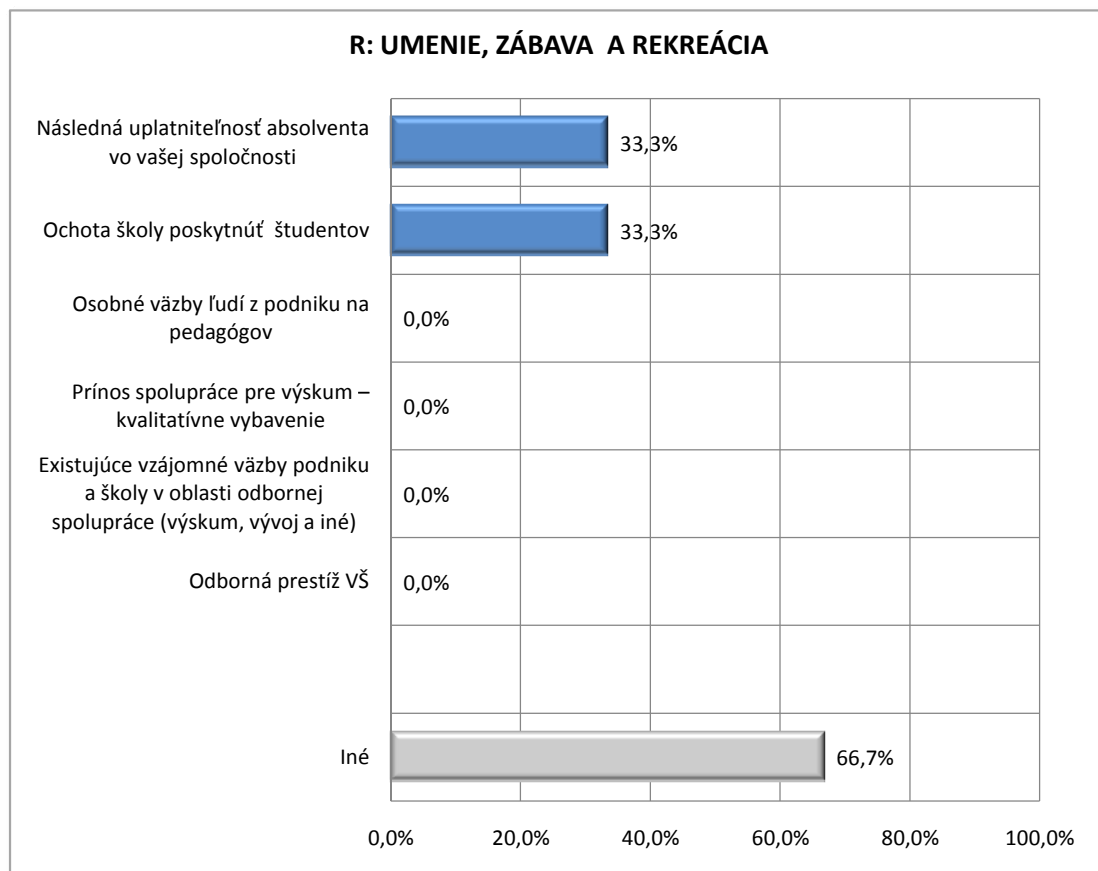
Q: ZDRAVOTNÍCTVO A SOCIÁLNA POMOC		
Kritériá	Podniky (%)	Podniky (počet)
Následná uplatniteľnosť absolventa vo vašej spoločnosti	75,0%	3
Osobné väzby ľudí z podniku na pedagógov	25,0%	1
Prínos spolupráce pre výskum – kvalitatívne vybavenie	25,0%	1
Existujúce vzájomné väzby podniku a školy v oblasti odbornej spolupráce (výskum, vývoj a iné)	0,0%	0
Odborná prestíž VŠ	0,0%	0
Ochota školy poskytnúť študentov	0,0%	0
Iné	0,0%	0



\* Každé podniky mali možnosť vybrať viacero odpovedí súčasne, kumulatívne % presahuje 100 %.

1.2.R Kritériá výberu VŠ pre spoluprácu s podnikom/oblasť pôsobnosti podniku podľa klasifikácie SK NACE - UMENIE, ZÁBAVA A REKREÁCIA

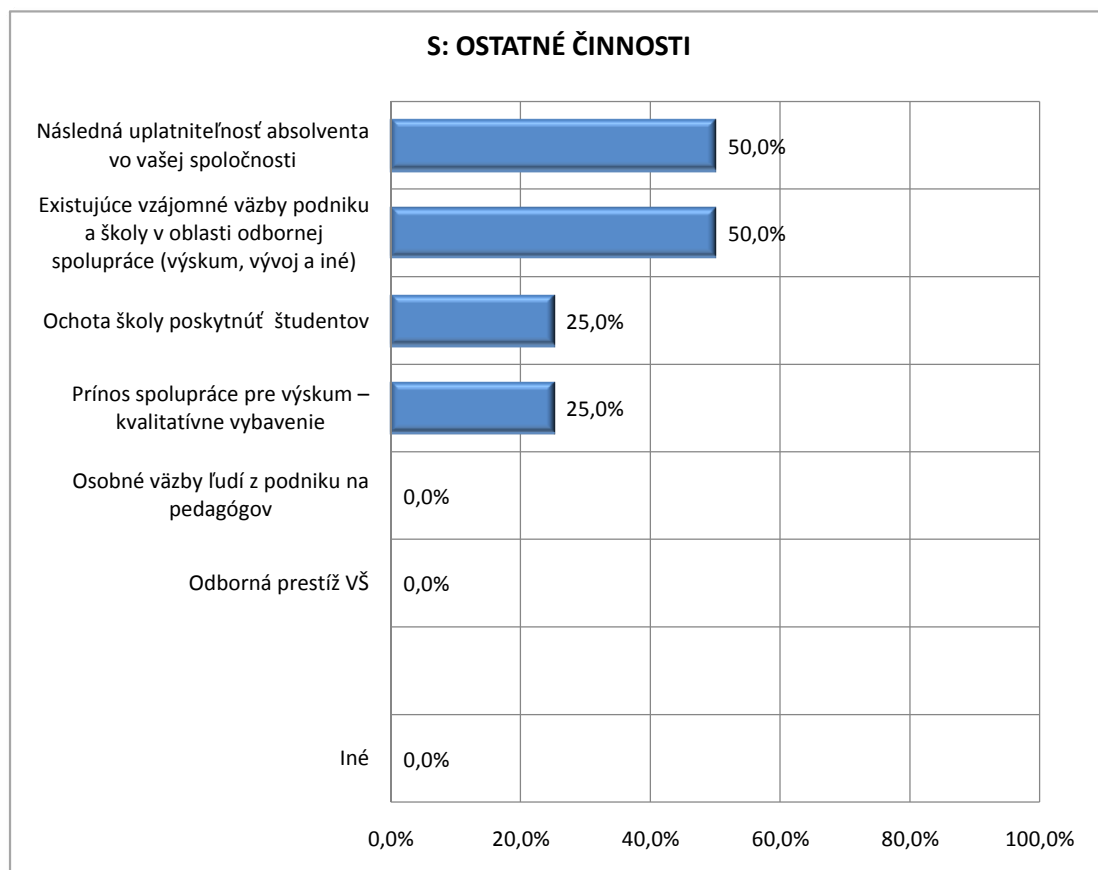
R: UMENIE, ZÁBAVA A REKREÁCIA		
Kritériá	Podniky (%)	Podniky (počet)
Následná uplatniteľnosť absolventa vo vašej spoločnosti	33,3%	1
Ochota školy poskytnúť študentov	33,3%	1
Osobné väzby ľudí z podniku na pedagógov	0,0%	0
Prínos spolupráce pre výskum – kvalitatívne vybavenie	0,0%	0
Existujúce vzájomné väzby podniku a školy v oblasti odbornej spolupráce (výskum, vývoj a iné)	0,0%	0
Odborná prestíž VŠ	0,0%	0
Iné	66,7%	2



\* Keďže podniky mali možnosť vybrať viaceré odpovedi súčasne, kumulatívne % presahuje 100 %.

1.2.S Kritériá výberu VŠ pre spoluprácu s podnikom/oblasť pôsobnosti podniku podľa klasifikácie SK NACE - OSTATNÉ ČINNOSTI

S: OSTATNÉ ČINNOSTI		
Kritériá	Podniky (%)	Podniky (počet)
Následná uplatniteľnosť absolventa vo vašej spoločnosti	50,0%	2
Existujúce vzájomné väzby podniku a školy v oblasti odbornej spolupráce (výskum, vývoj a iné)	50,0%	2
Ochota školy poskytnúť študentov	25,0%	1
Prínos spolupráce pre výskum – kvalitatívne vybavenie	25,0%	1
Osobné väzby ľudí z podniku na pedagógov	0,0%	0
Odborná prestíž VŠ	0,0%	0
Iné	0,0%	0



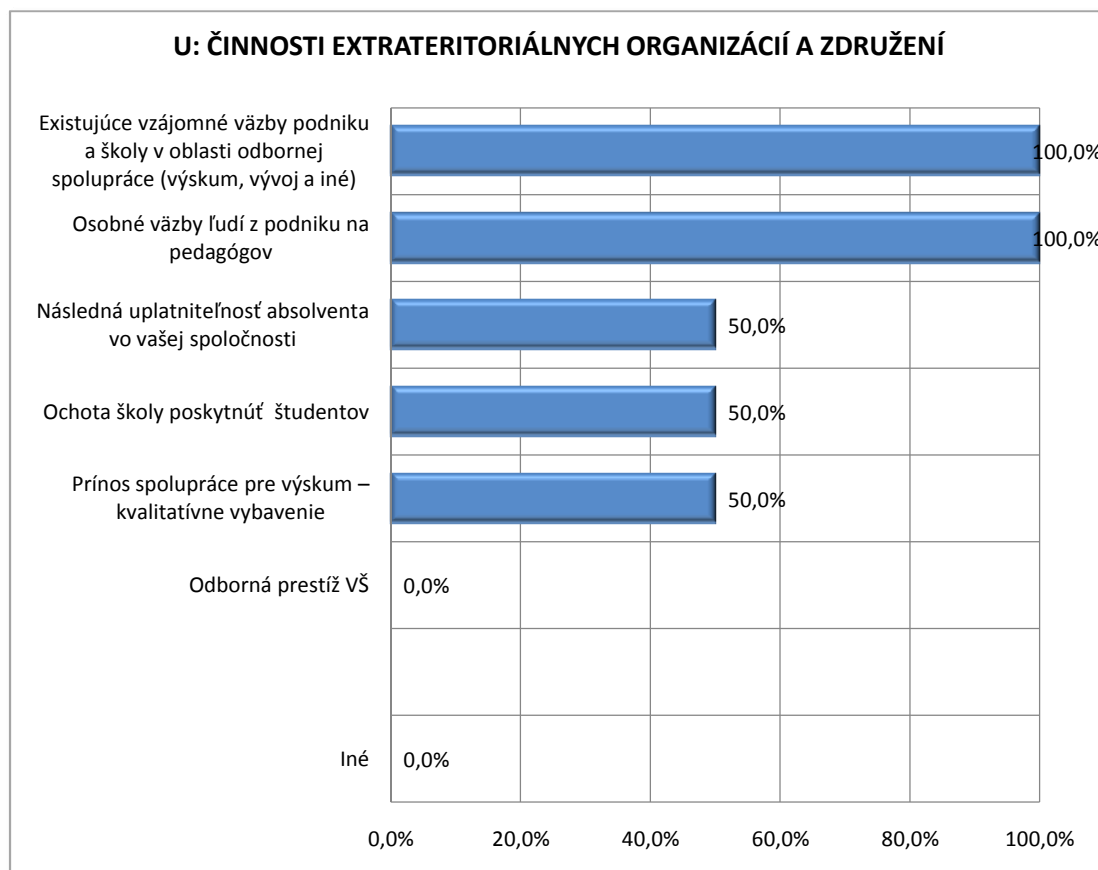
\* Keďže podniky mali možnosť vybrať viaceré odpovedi súčasne, kumulatívne % presahuje 100 %.

1.2.T Kritériá výberu VŠ pre spoluprácu s podnikom/oblasť pôsobnosti podniku podľa klasifikácie SK NACE - ČINNOSTI DOMÁCNOSTÍ AKO ZAMESTNÁVATEĽOV; NEDIFERENCOVANÉ ČINNOSTI V DOMÁCNOSTIACH PRODUKUJÚCE TOVARY A SLUŽBY NA VLASTNÉ POUŽITIE

T: ČINNOSTI DOMÁCNOSTÍ AKO ZAMESTNÁVATEĽOV; NEDIFERENCOVANÉ ČINNOSTI V DOMÁCNOSTIACH PRODUKUJÚCE TOVARY A SLUŽBY NA VLASTNÉ POUŽITIE		
Kritériá	Podniky (%)	Podniky (počet)
Následná uplatniteľnosť absolventa vo vašej spoločnosti	0,0%	0
Existujúce vzájomné väzby podniku a školy v oblasti odbornej spolupráce (výskum, vývoj a iné)	0,0%	0
Ochota školy poskytnúť študentov	0,0%	0
Prínos spolupráce pre výskum – kvalitatívne vybavenie	0,0%	0
Osobné väzby ľudí z podniku na pedagógov	0,0%	0
Odborná prestíž VŠ	0,0%	0
Iné	0,0%	0

T: ČINNOSTI DOMÁCNOSTÍ AKO ZAMESTNÁVATEĽOV; NEDIFERENCOVANÉ ČINNOSTI V DOMÁCNOSTIACH PRODUKUJÚCE TOVARY A SLUŽBY NA VLASTNÉ POUŽITIE											
Následná uplatniteľnosť absolventa vo vašej spoločnosti	0,0%										
Existujúce vzájomné väzby podniku a školy v oblasti odbornej spolupráce (výskum, vývoj a iné)	0,0%										
Ochota školy poskytnúť študentov	0,0%										
Prínos spolupráce pre výskum – kvalitatívne vybavenie	0,0%										
Osobné väzby ľudí z podniku na pedagógov	0,0%										
Odborná prestíž VŠ	0,0%										
Iné	0,0%										
	0,0%	10,0%	20,0%	30,0%	40,0%	50,0%	60,0%	70,0%	80,0%	90,0%	100,0%

U: ČINNOSTI EXTRATERITORIÁLNYCH ORGANIZÁCIÍ A ZDRUŽENÍ		
Kritériá	Podniky (%)	Podniky (počet)
Existujúce vzájomné väzby podniku a školy v oblasti odbornej spolupráce (výskum, vývoj a iné)	100,0%	2
Osobné väzby ľudí z podniku na pedagógov	100,0%	2
Následná uplatniteľnosť absolventa vo vašej spoločnosti	50,0%	1
Ochota školy poskytnúť študentov	50,0%	1
Prínos spolupráce pre výskum – kvalitatívne vybavenie	50,0%	1
Odborná prestíž VŠ	0,0%	0
Iné	0,0%	0



\* Keďže podniky mali možnosť vybrať viacero odpovedí súčasne, kumulatívne % presahuje 100 %.

## 1.2 Kritériá výberu VŠ pre spoluprácu s podnikom

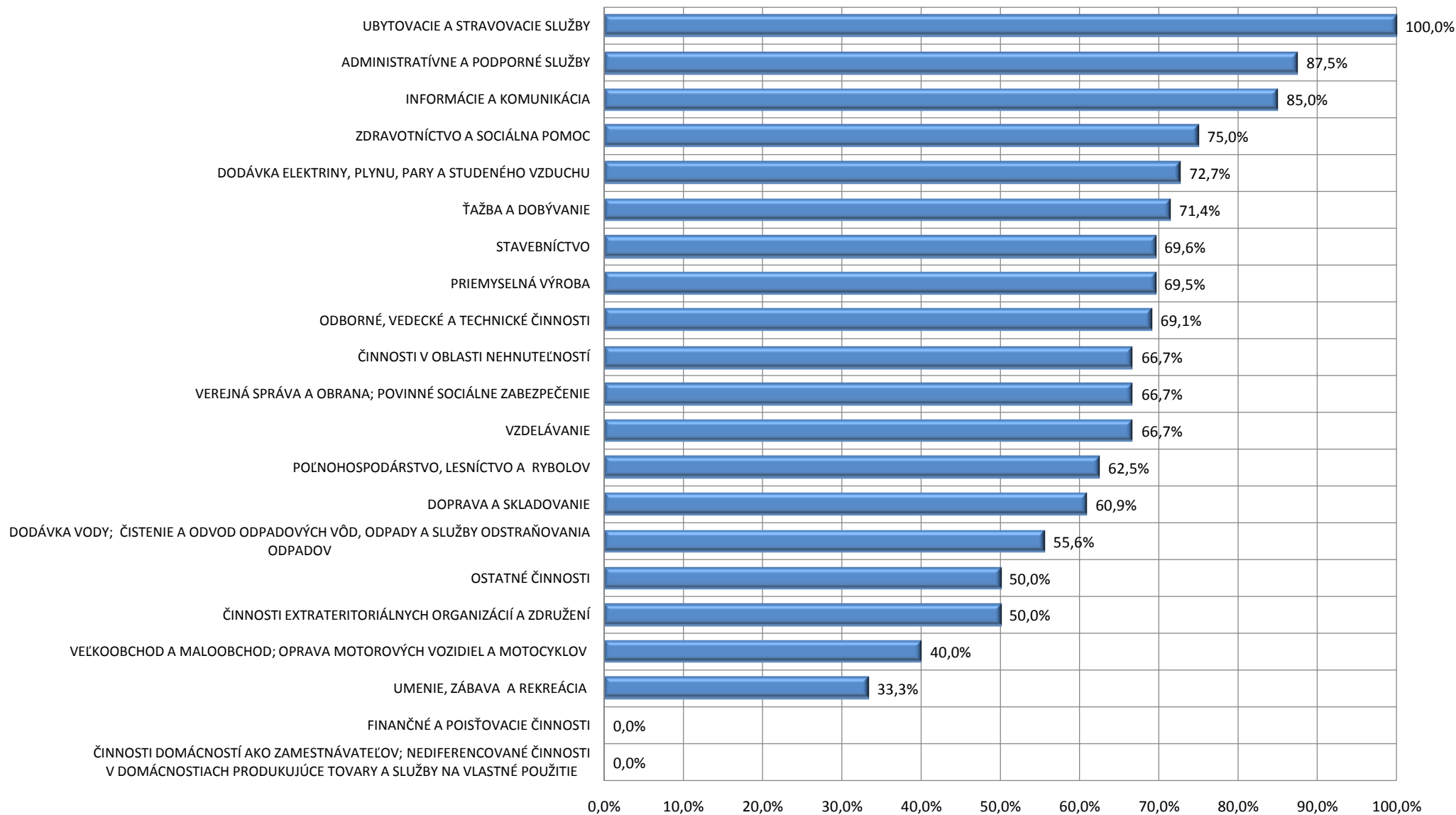
### 1.2.1 Následná uplatniteľnosť absolventa v spoločnosti

Kód	Odvetvie podľa SK NACE	Podniky (%)	Podniky (počet)
I	UBYTOVACIE A STRAVOVACIE SLUŽBY	100,0%	3
N	ADMINISTRATÍVNE A PODPORNÉ SLUŽBY	87,5%	7
J	INFORMÁCIE A KOMUNIKÁCIA	85,0%	34
Q	ZDRAVOTNÍCTVO A SOCIÁLNA POMOC	75,0%	3
D	DODÁVKA ELEKTRINY, PLYNU, PARY A STUDENÉHO VZDUCHU	72,7%	8
B	ŤAŽBA A DOBÝVANIE	71,4%	5
F	STAVEBNÍCTVO	69,6%	16
C	PRIEMYSELNÁ VÝROBA	69,5%	121
M	ODBORNÉ, VEDECKÉ A TECHNICKÉ ČINNOSTI	69,1%	38
L	ČINNOSTI V OBLASTI NEHNUTEĽNOSTÍ	66,7%	2
O	VEREJNÁ SPRÁVA A OBRANA; POVINNÉ SOCIÁLNE ZABEZPEČENIE	66,7%	2
P	VZDELÁVANIE	66,7%	6
A	POĽNOHOSPODÁRSTVO, LESNÍCTVO A RYBOLOV	62,5%	15
H	DOPRAVA A SKLADOVANIE	60,9%	14
E	DODÁVKA VODY; ČISTENIE A ODVOD ODPADOVÝCH VÔD, ODPADY A SLUŽBY ODSTRANOVANIA ODPADOV	55,6%	5
S	OSTATNÉ ČINNOSTI	50,0%	2
U	ČINNOSTI EXTRATERITORIÁLNYCH ORGANIZÁCIÍ A ZDRUŽENÍ	50,0%	1
G	VEĽKOOBCHOD A MALOOBCHOD; OPRAVA MOTOROVÝCH VOZIDIEL A MOTOCYKLOV	40,0%	10
R	UMENIE, ZÁBAVA A REKREÁCIA	33,3%	1
K	FINANČNÉ A POISŤOVACIE ČINNOSTI	0,0%	0
T	ČINNOSTI DOMÁCNOSTÍ AKO ZAMESTNÁVATEĽOV; NEDIFERENCOVANÉ ČINNOSTI V DOMÁCNOSTIACH PRODUKUJÚCE TOVARY A SLUŽBY NA VLASTNÉ POUŽITIE	0,0%	0

\* Súčet podnikov v danej kategórii prevyšuje ich celkový počet, pretože podniky mali možnosť zaradiť sa až do 3 odvetví podľa SK NACE.



### Následná uplatniteľnosť absolventa vo vašej spoločnosti



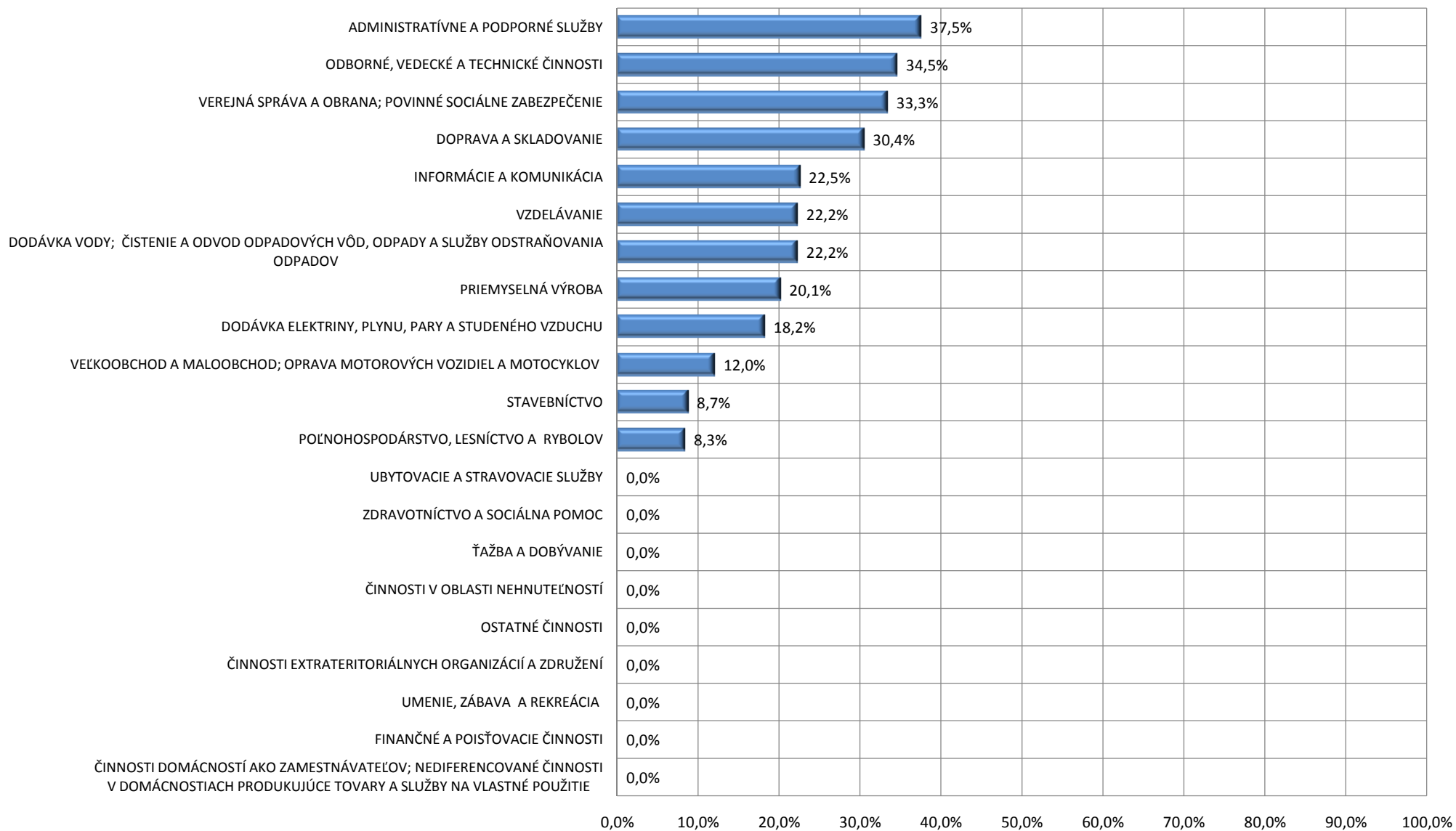
## 1.2 Kritériá výberu VŠ pre spoluprácu s podnikom

### 1.2.2 Odborná prestíž VŠ

Kód	Odvetvie podľa SK NACE	Podniky (%)	Podniky (počet)
N	ADMINISTRATÍVNE A PODPORNÉ SLUŽBY	37,5%	3
M	ODBORNÉ, VEDECKÉ A TECHNICKÉ ČINNOSTI	34,5%	19
O	VEREJNÁ SPRÁVA A OBRANA; POVINNÉ SOCIÁLNE ZABEZPEČENIE	33,3%	1
H	DOPRAVA A SKLADOVANIE	30,4%	7
J	INFORMÁCIE A KOMUNIKÁCIA	22,5%	9
P	VZDELÁVANIE	22,2%	2
E	DODÁVKA VODY; ČISTENIE A ODVOD ODPADOVÝCH VÔD, ODPADY A SLUŽBY ODSTRANOVANIA ODPADOV	22,2%	2
C	PRÍEMYSELNÁ VÝROBA	20,1%	35
D	DODÁVKA ELEKTRINY, PLYNU, PARY A STUDENÉHO VZDUCHU	18,2%	2
G	VEĽKOOBCHOD A MALOOBCHOD; OPRAVA MOTOROVÝCH VOZIDIEL A MOTOCYKLOV	12,0%	3
F	STAVEBNÍCTVO	8,7%	2
A	POĽNOHOSPODÁRSTVO, LESNÍCTVO A RYBOLOV	8,3%	2
I	UBYTOVACIE A STRAVOVACIE SLUŽBY	0,0%	0
Q	ZDRAVOTNÍCTVO A SOCIÁLNA POMOC	0,0%	0
B	ŤAŽBA A DOBÝVANIE	0,0%	0
L	ČINNOSTI V OBLASTI NEHNUTEĽNOSTÍ	0,0%	0
S	OSTATNÉ ČINNOSTI	0,0%	0
U	ČINNOSTI EXTRATERITORIÁLNYCH ORGANIZÁCIÍ A ZDRUŽENÍ	0,0%	0
R	UMENIE, ZÁBAVA A REKREÁCIA	0,0%	0
K	FINANČNÉ A POISŤOVACIE ČINNOSTI	0,0%	0
T	ČINNOSTI DOMÁCNOSTÍ AKO ZAMESTNÁVATEĽOV; NEDIFERENCOVANÉ ČINNOSTI V DOMÁCNOSTIACH PRODUKUJÚCE TOVARY A SLUŽBY NA VLASTNÉ POUŽITIE	0,0%	0

\* Súčet podnikov v danej kategórii prevyšuje ich celkový počet, pretože podniky mali možnosť zaradiť sa až do 3 odvetví podľa SK NACE.

Odborná prestíž VŠ



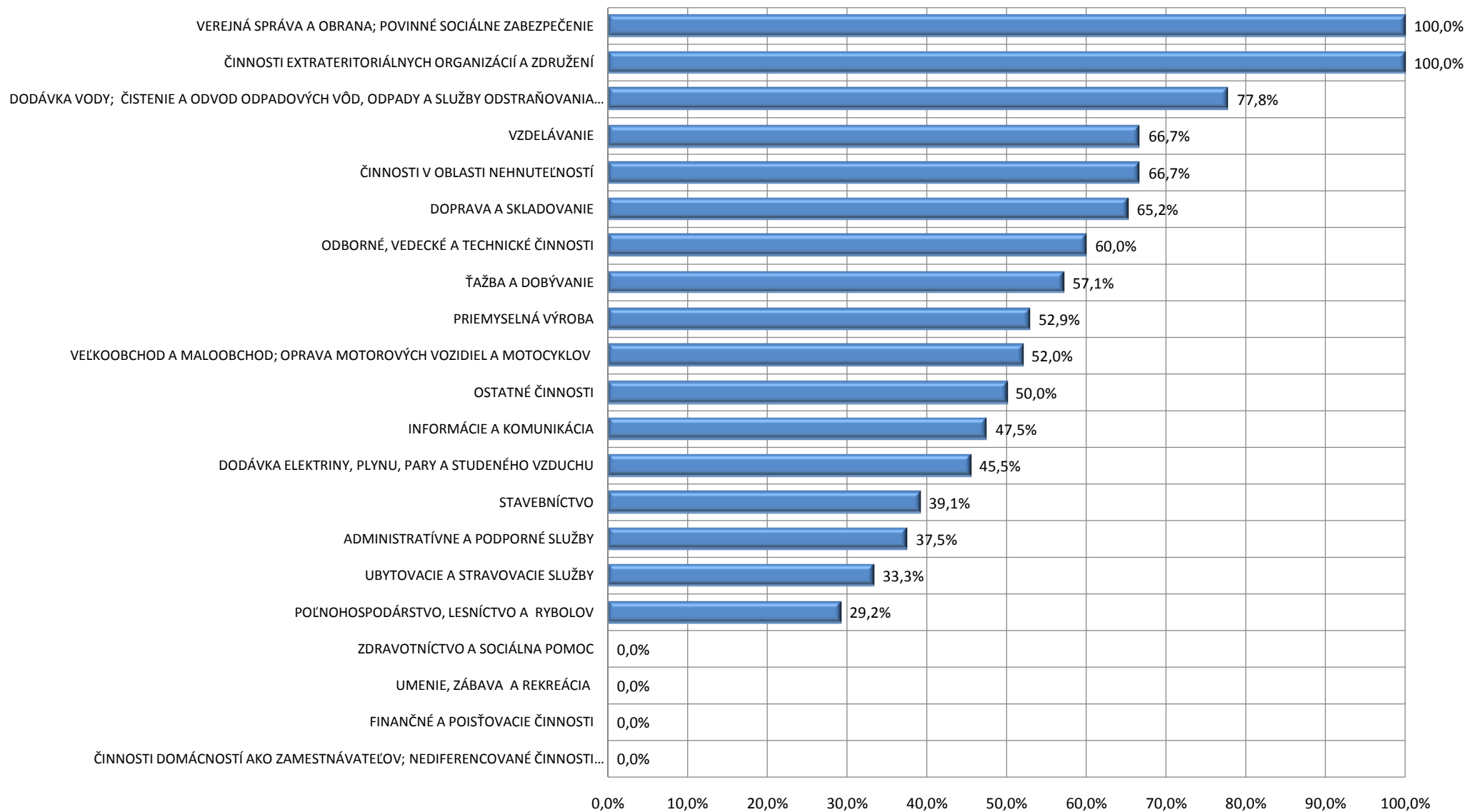
## 1.2 Kritériá výberu VŠ pre spoluprácu s podnikom

### 1.2.3 Existujúce vzájomné väzby podniku a školy v oblasti odbornej spolupráce - výskum, vývoj a iné

Kód	Odvetvie podľa SK NACE	Podniky (%)	Podniky (počet)
O	VEREJNÁ SPRÁVA A OBRANA; POVINNÉ SOCIÁLNE ZABEZPEČENIE	100,0%	3
U	ČINNOSTI EXTRATERITORIÁLNYCH ORGANIZÁCIÍ A ZDRUŽENÍ	100,0%	2
E	DODÁVKA VODY; ČISTENIE A ODVOD ODPADOVÝCH VÔD, ODPADY A SLUŽBY ODSTRAŇOVANIA ODPADOV	77,8%	7
P	VZDELÁVANIE	66,7%	6
L	ČINNOSTI V OBLASTI NEHNUTEĽNOSTÍ	66,7%	2
H	DOPRAVA A SKLADOVANIE	65,2%	15
M	ODBORNÉ, VEDECKÉ A TECHNICKÉ ČINNOSTI	60,0%	33
B	ŤAŽBA A DOBÝVANIE	57,1%	4
C	PRÍEMYSELNÁ VÝROBA	52,9%	92
G	VEĽKOOBCHOD A MALOOBCHOD; OPRAVA MOTOROVÝCH VOZIDIEL A MOTOCYKLOV	52,0%	13
S	OSTATNÉ ČINNOSTI	50,0%	2
J	INFORMÁCIE A KOMUNIKÁCIA	47,5%	19
D	DODÁVKA ELEKTRINY, PLYNU, PARY A STUDENÉHO VZDUCHU	45,5%	5
F	STAVEBNÍCTVO	39,1%	9
N	ADMINISTRATÍVNE A PODPORNÉ SLUŽBY	37,5%	3
I	UBYTOVACIE A STRAVOVACIE SLUŽBY	33,3%	1
A	POĽNOHOSPODÁRSTVO, LESNÍCTVO A RYBOLOV	29,2%	7
Q	ZDRAVOTNÍCTVO A SOCIÁLNA POMOC	0,0%	0
R	UMENIE, ZÁBAVA A REKREÁCIA	0,0%	0
K	FINANČNÉ A POISŤOVACIE ČINNOSTI	0,0%	0
T	ČINNOSTI DOMÁCNOSTÍ AKO ZAMESTNÁVATEĽOV; NEDIFERENCOVANÉ ČINNOSTI V DOMÁCNOSTIACH PRODUKUJÚCE TOVARY A SLUŽBY NA VLASTNÉ POUŽITIE	0,0%	0

\* Súčet podnikov v danej kategórii prevyšuje ich celkový počet, pretože podniky mali možnosť zaradiť sa až do 3 odvetví podľa SK NACE.

Existujúce vzájomné väzby podniku a školy v oblasti odbornej spolupráce (výskum, vývoj a iné)



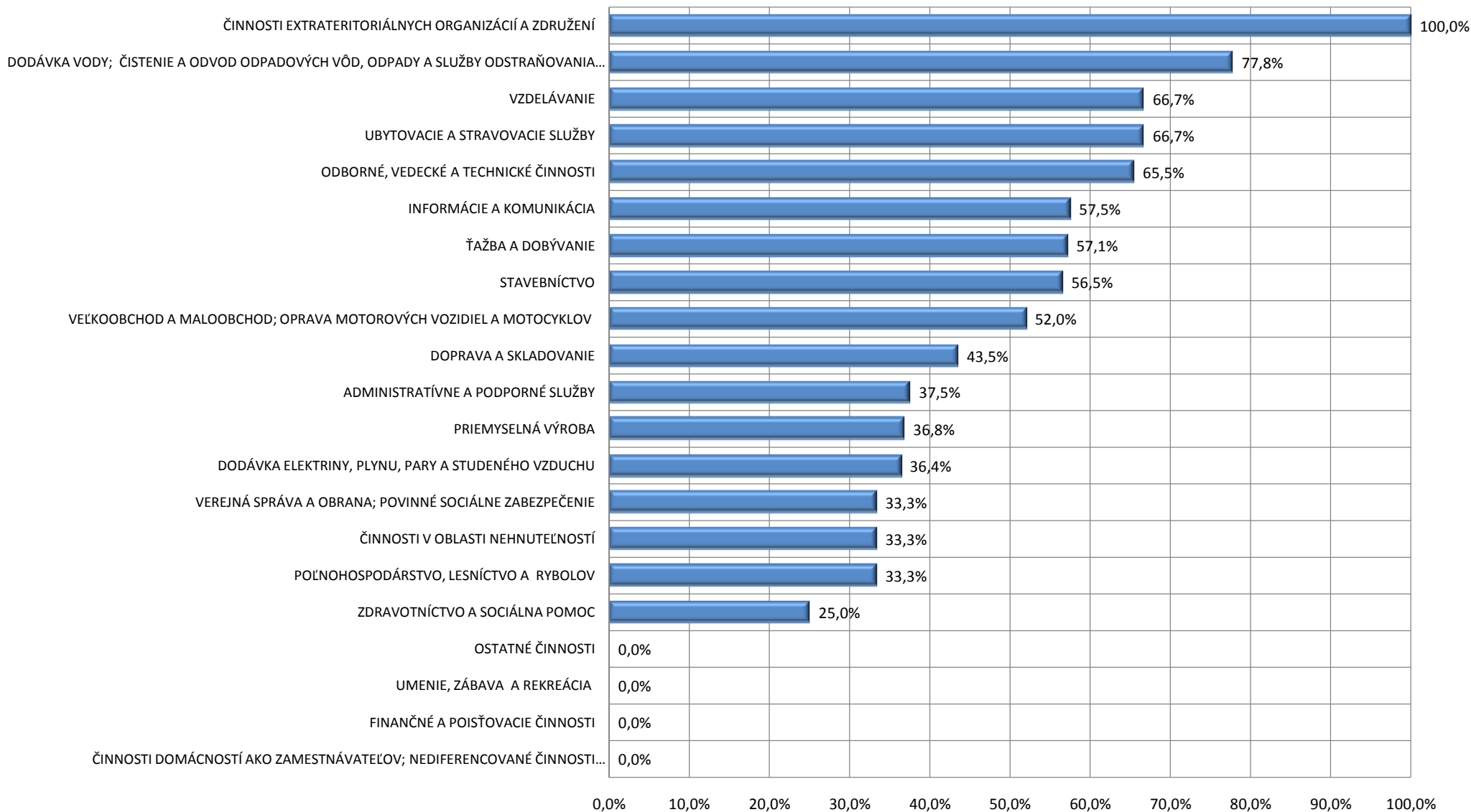
## 1.2 Kritériá výberu VŠ pre spoluprácu s podnikom

### 1.2.4 Osobné väzby ľudí z podniku na pedagógov

Kód	Odvetvie podľa SK NACE	Podniky (%)	Podniky (počet)
U	ČINNOSTI EXTRATERITORIÁLNYCH ORGANIZÁCIÍ A ZDRUŽENÍ	100,0%	2
E	DODÁVKA VODY; ČISTENIE A ODVOD ODPADOVÝCH VÔD, ODPADY A SLUŽBY ODSTRANOVANIA ODPADOV	77,8%	7
P	VZDELÁVANIE	66,7%	6
I	UBYTOVACIE A STRAVOVACIE SLUŽBY	66,7%	2
M	ODBORNÉ, VEDECKÉ A TECHNICKÉ ČINNOSTI	65,5%	36
J	INFORMÁCIE A KOMUNIKÁCIA	57,5%	23
B	ŤAŽBA A DOBÝVANIE	57,1%	4
F	STAVEBNÍCTVO	56,5%	13
G	VEĽKOOBCHOD A MALOOBCHOD; OPRAVA MOTOROVÝCH VOZIDIEL A MOTOCYKLOV	52,0%	13
H	DOPRAVA A SKLADOVANIE	43,5%	10
N	ADMINISTRATÍVNE A PODPORNÉ SLUŽBY	37,5%	3
C	PRÍEMYSELNÁ VÝROBA	36,8%	64
D	DODÁVKA ELEKTRINY, PLYNU, PARY A STUDENÉHO VZDUCHU	36,4%	4
O	VEREJNÁ SPRÁVA A OBRANA; POVINNÉ SOCIÁLNE ZABEZPEČENIE	33,3%	1
L	ČINNOSTI V OBLASTI NEHNUTEĽNOSTÍ	33,3%	1
A	POĽNOHOSPODÁRSTVO, LESNÍCTVO A RYBOLOV	33,3%	8
Q	ZDRAVOTNÍCTVO A SOCIÁLNA POMOC	25,0%	1
S	OSTATNÉ ČINNOSTI	0,0%	0
R	UMENIE, ZÁBAVA A REKREÁCIA	0,0%	0
K	FINANČNÉ A POISŤOVACIE ČINNOSTI	0,0%	0
T	ČINNOSTI DOMÁCNOSTÍ AKO ZAMESTNÁVATEĽOV; NEDIFERENCOVANÉ ČINNOSTI V DOMÁCNOSTIACH PRODUKUJÚCE TOVARY A SLUŽBY NA VLASTNÉ POUŽITIE	0,0%	0

\* Súčet podnikov v danej kategórii prevyšuje ich celkový počet, pretože podniky mali možnosť zaradiť sa až do 3 odvetví podľa SK NACE.

## Osobné väzby ľudí z podniku na pedagógov



## 1.2 Kritériá výberu VŠ pre spoluprácu s podnikom

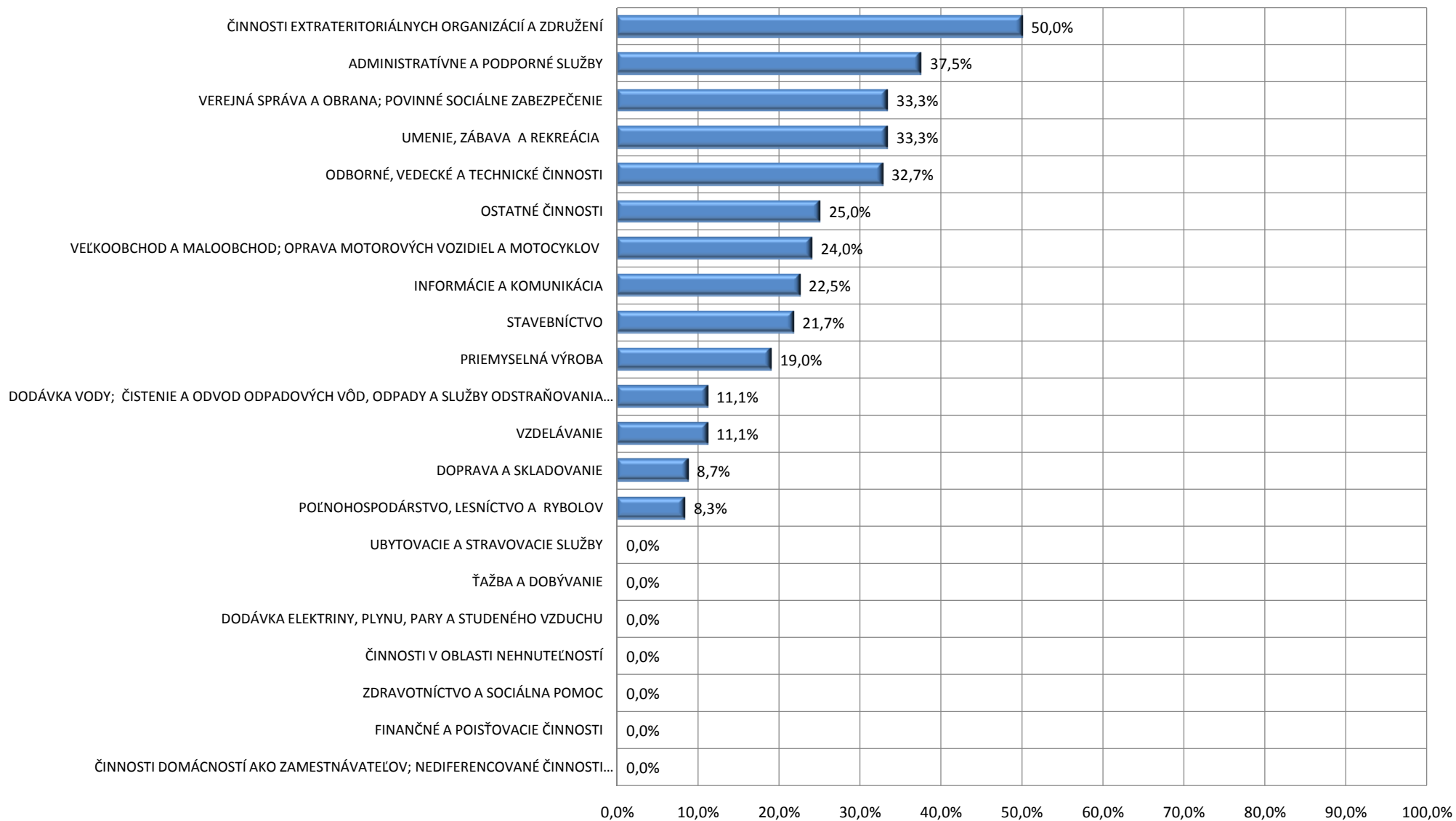
### 1.2.5 Ochota školy poskytnúť študentov

Kód	Odvetvie podľa SK NACE	Podniky (%)	Podniky (počet)
U	ČINNOSTI EXTRATERITORIÁLNYCH ORGANIZÁCIÍ A ZDRUŽENÍ	50,0%	1
N	ADMINISTRATÍVNE A PODPORNÉ SLUŽBY	37,5%	3
O	VEREJNÁ SPRÁVA A OBRANA; POVINNÉ SOCIÁLNE ZABEZPEČENIE	33,3%	1
R	UMENIE, ZÁBAVA A REKREÁCIA	33,3%	1
M	ODBORNÉ, VEDECKÉ A TECHNICKÉ ČINNOSTI	32,7%	18
S	OSTATNÉ ČINNOSTI	25,0%	1
G	VEĽKOOBCHOD A MALOOBCHOD; OPRAVA MOTOROVÝCH VOZIDIEL A MOTOCYKLOV	24,0%	6
J	INFORMÁCIE A KOMUNIKÁCIA	22,5%	9
F	STAVEBNÍCTVO	21,7%	5
C	PRÍEMYSELNÁ VÝROBA	19,0%	33
E	DODÁVKA VODY; ČISTENIE A ODVOD ODPADOVÝCH VÔD, ODPADY A SLUŽBY ODSTRANOVANIA ODPADOV	11,1%	1
P	VZDELÁVANIE	11,1%	1
H	DOPRAVA A SKLADOVANIE	8,7%	2
A	POĽNOHOSPODÁRSTVO, LESNÍCTVO A RYBOLOV	8,3%	2
I	UBYTOVACIE A STRAVOVACIE SLUŽBY	0,0%	0
B	ŤAŽBA A DOBÝVANIE	0,0%	0
D	DODÁVKA ELEKTRINY, PLYNU, PARY A STUDENÉHO VZDUCHU	0,0%	0
L	ČINNOSTI V OBLASTI NEHNUTEĽNOSTÍ	0,0%	0
Q	ZDRAVOTNÍCTVO A SOCIÁLNA POMOC	0,0%	0
K	FINANČNÉ A POISŤOVACIE ČINNOSTI	0,0%	0
T	ČINNOSTI DOMÁCNOSTÍ AKO ZAMESTNÁVATEĽOV; NEDIFERENCOVANÉ ČINNOSTI V DOMÁCNOSTIACH PRODUKUJÚCE TOVARY A SLUŽBY NA VLASTNÉ POUŽITIE	0,0%	0

\* Súčet podnikov v danej kategórii prevyšuje ich celkový počet, pretože podniky mali možnosť zaradiť sa až do 3 odvetví podľa SK NACE.



## Ochota školy poskytnúť študentov



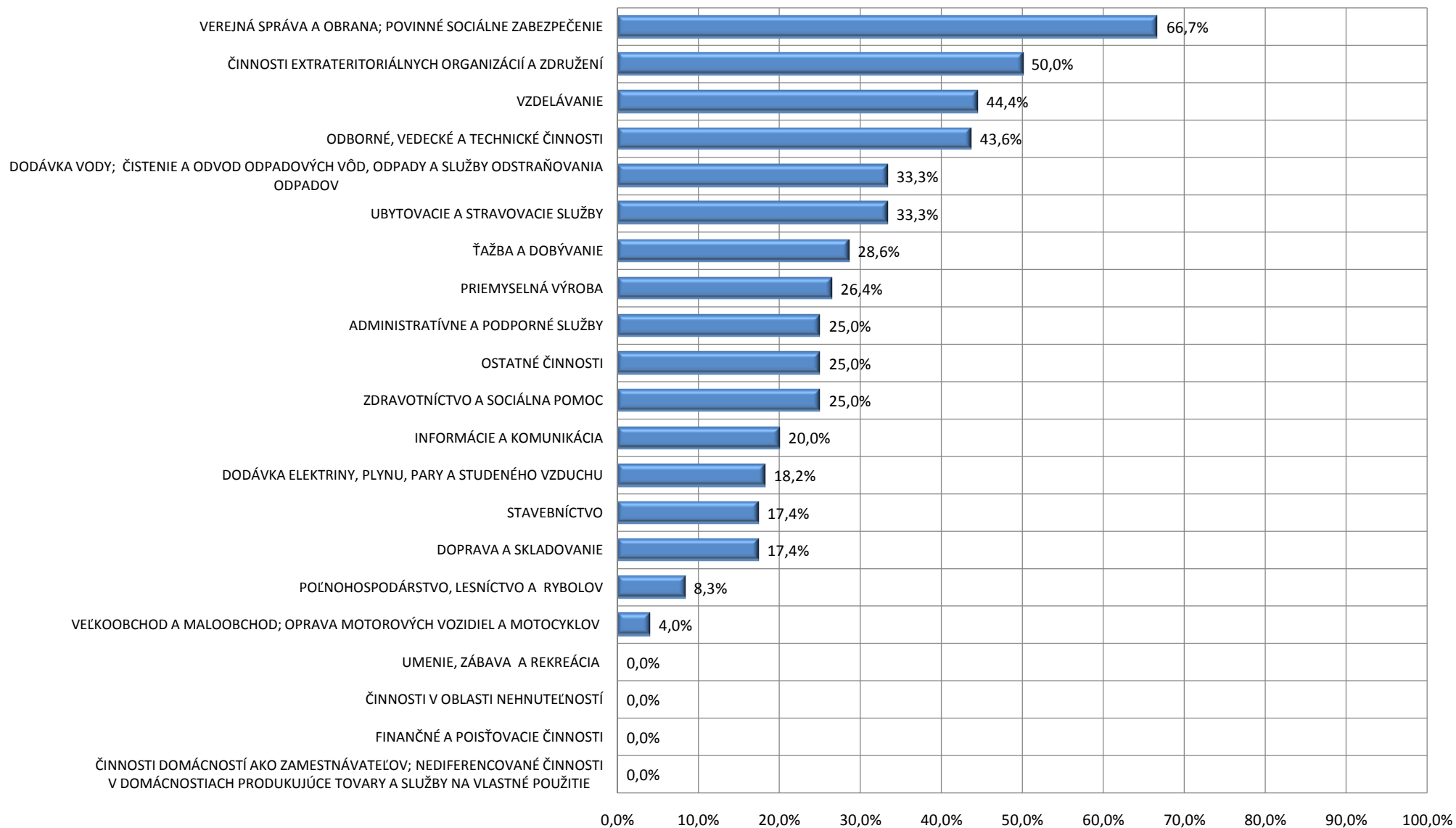
## 1.2 Kritériá výberu VŠ pre spoluprácu s podnikom

### 1.2.6 Prínos spolupráce pre výskum – kvalitatívne vybavenie školy

Kód	Odvetvie podľa SK NACE	Podniky (%)	Podniky (počet)
O	VEREJNÁ SPRÁVA A OBRANA; POVINNÉ SOCIÁLNE ZABEZPEČENIE	66,7%	2
U	ČINNOSTI EXTRATERITORIÁLNYCH ORGANIZÁCIÍ A ZDRUŽENÍ	50,0%	1
P	VZDELÁVANIE	44,4%	4
M	ODBORNÉ, VEDECKÉ A TECHNICKÉ ČINNOSTI	43,6%	24
E	DODÁVKA VODY; ČISTENIE A ODVOD ODPADOVÝCH VÔD, ODPADY A SLUŽBY ODSTRANOVANIA ODPADOV	33,3%	3
I	UBYTOVACIE A STRAVOVACIE SLUŽBY	33,3%	1
B	ŤAŽBA A DOBÝVANIE	28,6%	2
C	PRIEMYSELNÁ VÝROBA	26,4%	46
N	ADMINISTRATÍVNE A PODPORNÉ SLUŽBY	25,0%	2
S	OSTATNÉ ČINNOSTI	25,0%	1
Q	ZDRAVOTNÍCTVO A SOCIÁLNA POMOC	25,0%	1
J	INFORMÁCIE A KOMUNIKÁCIA	20,0%	8
D	DODÁVKA ELEKTRINY, PLYNU, PARY A STUDENÉHO VZDUCHU	18,2%	2
F	STAVEBNÍCTVO	17,4%	4
H	DOPRAVA A SKLADOVANIE	17,4%	4
A	POĽNOHOSPODÁRSTVO, LESNÍCTVO A RYBOLOV	8,3%	2
G	VEĽKOOBCHOD A MALOOBCHOD; OPRAVA MOTOROVÝCH VOZIDIEL A MOTOCYKLOV	4,0%	1
R	UMENIE, ZÁBAVA A REKREÁCIA	0,0%	0
L	ČINNOSTI V OBLASTI NEHNUTEĽNOSTÍ	0,0%	0
K	FINANČNÉ A POISŤOVACIE ČINNOSTI	0,0%	0
T	ČINNOSTI DOMÁCNOSTÍ AKO ZAMESTNÁVATEĽOV; NEDIFERENCOVANÉ ČINNOSTI V DOMÁCNOSTIACH PRODUKUJÚCE TOVARY A SLUŽBY NA VLASTNÉ POUŽITIE	0,0%	0

\* Súčet podnikov v danej kategórii prevyšuje ich celkový počet, pretože podniky mali možnosť zaradiť sa až do 3 odvetví podľa SK NACE.

### Prínos spolupráce pre výskum – kvalitatívne vybavenie



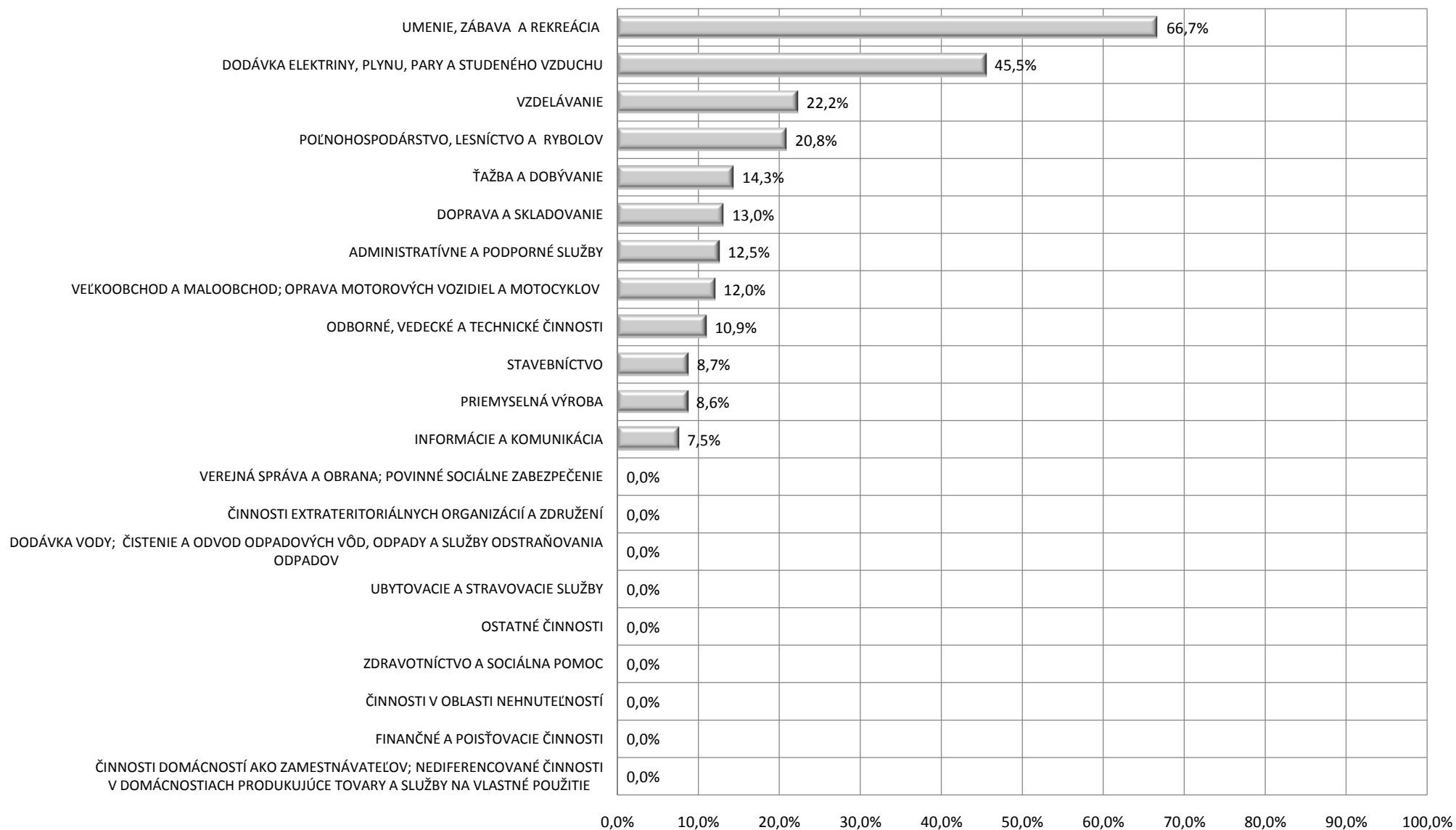
## 1.2 Kritériá výberu VŠ pre spoluprácu s podnikom

### 1.2.7 Iné kritériá

Kód	Odvetvie podľa SK NACE	Podniky (%)	Podniky (počet)
R	UMENIE, ZÁBAVA A REKREÁCIA	66,7%	2
D	DODÁVKA ELEKTRINY, PLYNU, PARY A STUDENÉHO VZDUCHU	45,5%	5
P	VZDELÁVANIE	22,2%	2
A	POĽNOHOSPODÁRSTVO, LESNÍCTVO A RYBOLOV	20,8%	5
B	ŤAŽBA A DOBÝVANIE	14,3%	1
H	DOPRAVA A SKLADOVANIE	13,0%	3
N	ADMINISTRATÍVNE A PODPORNÉ SLUŽBY	12,5%	1
G	VEĽKOOBCHOD A MALOOBCHOD; OPRAVA MOTOROVÝCH VOZIDIEL A MOTOCYKLOV	12,0%	3
M	ODBORNÉ, VEDECKÉ A TECHNICKÉ ČINNOSTI	10,9%	6
F	STAVEBNÍCTVO	8,7%	2
C	PRÍEMYSELNÁ VÝROBA	8,6%	15
J	INFORMÁCIE A KOMUNIKÁCIA	7,5%	3
O	VEREJNÁ SPRÁVA A OBRANA; POVINNÉ SOCIÁLNE ZABEZPEČENIE	0,0%	0
U	ČINNOSTI EXTRATERITORIÁLNYCH ORGANIZÁCIÍ A ZDRUŽENÍ	0,0%	0
E	DODÁVKA VODY; ČISTENIE A ODVOD ODPADOVÝCH VÔD, ODPADY A SLUŽBY ODSTRÁŇOVANIA ODPADOV	0,0%	0
I	UBYTOVACIE A STRAVOVACIE SLUŽBY	0,0%	0
S	OSTATNÉ ČINNOSTI	0,0%	0
Q	ZDRAVOTNÍCTVO A SOCIÁLNA POMOC	0,0%	0
L	ČINNOSTI V OBLASTI NEHNUTEĽNOSTÍ	0,0%	0
K	FINANČNÉ A POISŤOVACIE ČINNOSTI	0,0%	0
T	ČINNOSTI DOMÁCNOSTÍ AKO ZAMESTNÁVATEĽOV; NEDIFERENCOVANÉ ČINNOSTI V DOMÁCNOSTIACH PRODUKUJÚCE TOVARY A SLUŽBY NA VLASTNÉ POUŽITIE	0,0%	0

\* Súčet podnikov v danej kategórii prevyšuje ich celkový počet, pretože podniky mali možnosť zaradiť sa až do 3 odvetví podľa SK NACE.

Iné kritériá



## 1.2 Kritériá výberu VŠ pre spoluprácu s podnikom

### 1.2.7 Iné kritériá výberu podniku pre spoluprácu

Celkový počet klasifikovaných odpovedí: **42**

% z možného počtu odpovedí: **12%**

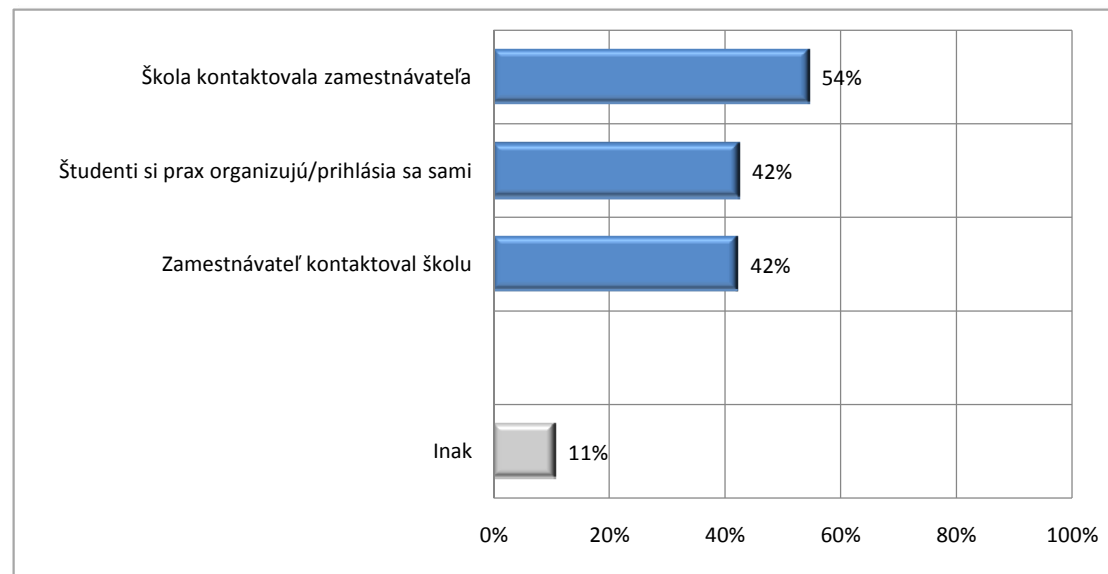
Kód	Katégoria	Príklady odpovedí	Počet odpovedí	% z celkového počtu odpovedí
1	<b>záujem a motivácia študenta</b>	v súčasnosti nespolupracuje naša spoločnosť so žiadnou VŠ; sme oslovení priamo študentmi; študenti oslovujú nás; na žiadosť študenta VŠ; absolvent sám oslovil podnik, aby mohol vykonávať absolventskú prax; kritériom výberu bývajú väčšinou schopnosti a zručnosti študenta, ktorý sa zúčastní výberového konania; hlavne odbornosť študentov, ich šikovnosť a schopnosť riešiť vývoj; vnútorná motivácia študenta spolupracovať na inováciách; máme techniku, čo na škole nie, ale nemáme odborných ľudí na sledovanie a vyhodnocovanie aplikovaného výskumu	10	<b>23,8%</b>
2	<b>vzdialenosť podniku a školy</b>	miesto VŠ; teritoriálna blízkosť; sídlo školy v mieste sídla firmy; sídlo vysokej školy v regióne firmy	4	<b>9,5%</b>
3	<b>spolupráca na projektoch, výskume, záverečných prácach</b>	oslovenie vysokých škôl s našou ponukou tém diplomových prác; postgraduálne štúdium; riešenie konkrétnych problémov v autobusovej doprave - napr. optimalizácia, ekonomicky opravené náklady, atď.; v rámci spolupráce - Sieťový akademický program Cisco, sú vybudované špičkové špecializované laboratóriá na pôde vybraných akademických pracovísk: TUKE, STU a ZUZ; odborná pomoc pri riešení konkrétnych problémov; spolupráca na akreditovanom kurze FIATA Diploma pre Zväz logistiky a zasielateľstva SR	8	<b>19,0%</b>
4	<b>prax, odborné vzdelávanie</b>	praktická výučba; učebno manuálna a odborná prax študentov; príprava absolventov pre ich budúce povolanie; priblížiť študentom prax, firmu; odborné vzdelávanie; odborná prax v cestovnom ruchu a umeleckej agentúre študentov; vykonávanie podporných činností na vysokej kvalitatívnej úrovni, vrátane spracovania výstupných materiálov; uplatnenie teórie v praxi; reálna výroba a technológia; výmena poznatkov; ponuka možností participácie študentov pri výskumných prácach s cieľom ich vlastného rozvoja a rozširovania vedomostného rozhľadu	9	<b>21,4%</b>
5	<b>zameranie vysokej školy</b>	výber VŠ so zameraním na staviteľstvo; zameranie predmetu štúdia najlepšie vystihuje potreby jednotlivých oddelení; odbornosť VŠ; zameranie výskumu; ochota spolupracovať, druh študijného odboru	5	<b>11,9%</b>
6	<b>vzťahy ľudí zo spoločnosti a pedagógov</b>	odborné väzby; osobné väzby ľudí zo školy na pracovníkov podniku	3	<b>7,1%</b>
8	<b>bez kritérií</b>	nemáme kritériá výberu	3	<b>7,1%</b>

## **1. VZNIK SPOLUPRÁCE MEDZI PODNIKOM A VŠ**

### **1.3 Typický spôsob vzniku spolupráce medzi podnikom a VŠ**

### 1.3 Typický spôsob vzniku spolupráce medzi podnikom a VŠ

Podniky celkom		
Spôsob vzniku spolupráce	Podniky (%)	Podniky (počet)
Škola kontaktovala zamestnávateľa	54%	195
Študenti si prax organizujú/prihlásia sa sami	42%	152
Zamestnávateľ kontaktoval školu	42%	151
Inak	11%	38



\* Keďže podniky mali možnosť vybrať viacero odpovedí súčasne, kumulatívne % presahuje 100 %.



### 1.3 Typický spôsob vzniku spolupráce medzi podnikom a VŠ

Podniky podľa klasifikácie SK NACE (počet)					
Kód	Odvetvie podľa SK NACE	Škola kontaktovala zamestnávateľa	Zamestnávateľ kontaktoval školu	Študenti si prax organizujú/prihlásia sa sami	Inak
A	POĽNOHOSPODÁRSTVO, LESNÍCTVO A RYBOLOV	8	4	4	2
B	ŤAŽBA A DOBÝVANIE	6	4	4	1
C	PRIEMYSELNÁ VÝROBA	99	81	82	12
D	DODÁVKA ELEKTRINY, PLYNU, PARY A STUDENÉHO VZDUCHU	3	4	4	2
E	DODÁVKA VODY; ČISTENIE A ODVOD ODPADOVÝCH VÔD, ODPADY A SLUŽBY ODSTRANOVANIA ODPADOV	3	5	5	2
F	STAVEBNÍCTVO	14	8	8	1
G	VEĽKOOBCHOD A MALOOBCHOD; OPRAVA MOTOROVÝCH VOZIDIEL A MOTOCYKLOV	14	11	11	3
H	DOPRAVA A SKLADOVANIE	14	9	9	3
I	UBYTOVACIE A STRAVOVACIE SLUŽBY	3	1	1	0
J	INFORMÁCIE A KOMUNIKÁCIA	19	15	15	7
K	FINANČNÉ A POISŤOVACIE ČINNOSTI	0	0	0	0
L	ČINNOSTI V OBLASTI NEHNUTEĽNOSTÍ	3	1	1	0
M	ODBORNÉ, VEDECKÉ A TECHNICKÉ ČINNOSTI	35	29	29	7
N	ADMINISTRATÍVNE A PODPORNÉ SLUŽBY	5	2	2	1
O	VEREJNÁ SPRÁVA A OBRANA; POVINNÉ SOCIÁLNE ZABEZPEČENIE	2	1	1	1
P	VZDELÁVANIE	7	4	4	0
Q	ZDRAVOTNÍCTVO A SOCIÁLNA POMOC	4	1	1	0
R	UMENIE, ZÁBAVA A REKREÁCIA	1	0	0	1
S	OSTATNÉ ČINNOSTI	2	0	0	0
T	ČINNOSTI DOMÁCNOSTÍ AKO ZAMESTNÁVATEĽOV; NEDIFERENCOVANÉ ČINNOSTI V DOMÁCNOSTIACH PRODUKUJÚCE TOVARY A SLUŽBY NA VLASTNÉ POUŽITIE	0	0	0	0
U	ČINNOSTI EXTRATERITORIÁLNYCH ORGANIZÁCIÍ A ZDRUŽENÍ	2	1	1	0

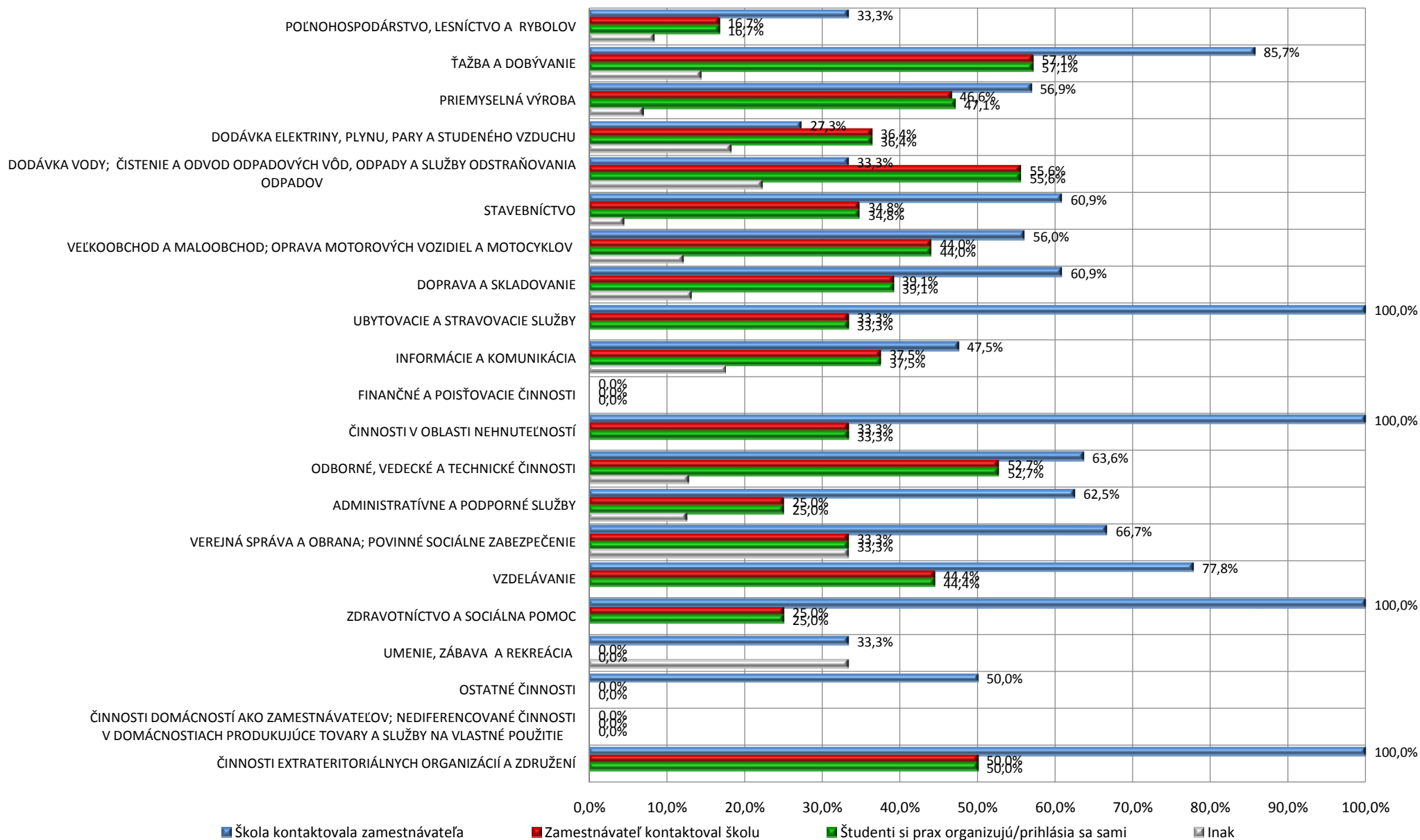
\* Súčet podnikov v jednotlivých kategóriách prevyšuje ich celkový počet, pretože podniky mali možnosť zaradiť sa až do 3 odvetví podľa SK NACE a vybrať viacero odpovedí na danú otázku súčasne.

### 1.3 Typický spôsob vzniku spolupráce medzi podnikom a VŠ

Podniky podľa klasifikácie SK NACE (%)					
Kód	Odvetvie podľa SK NACE	Škola kontaktovala zamestnávateľa	Zamestnávateľ kontaktoval školu	Študenti si prax organizujú/prihlásia sa sami	Inak
A	POĽNOHOSPODÁRSTVO, LESNÍCTVO A RYBOLOV	33,3%	16,7%	16,7%	8,3%
B	ŤAŽBA A DOBÝVANIE	85,7%	57,1%	57,1%	14,3%
C	PRIEMYSELNÁ VÝROBA	56,9%	46,6%	47,1%	6,9%
D	DODÁVKA ELEKTRINY, PLYNU, PARY A STUDENÉHO VZDUCHU	27,3%	36,4%	36,4%	18,2%
E	DODÁVKA VODY; ČISTENIE A ODVOD ODPADOVÝCH VÔD, ODPADY A SLUŽBY ODSTRÁNENIA ODPADOV	33,3%	55,6%	55,6%	22,2%
F	STAVEBNÍCTVO	60,9%	34,8%	34,8%	4,3%
G	VEĽKOOBCHOD A MALOOBCHOD; OPRAVA MOTOROVÝCH VOZIDIEL A MOTOCYKLOV	56,0%	44,0%	44,0%	12,0%
H	DOPRAVA A SKLADOVANIE	60,9%	39,1%	39,1%	13,0%
I	UBYTOVACIE A STRAVOVACIE SLUŽBY	100,0%	33,3%	33,3%	0,0%
J	INFORMÁCIE A KOMUNIKÁCIA	47,5%	37,5%	37,5%	17,5%
K	FINANČNÉ A POISŤOVACIE ČINNOSTI	0,0%	0,0%	0,0%	0,0%
L	ČINNOSTI V OBLASTI NEHNUTEĽNOSTÍ	100,0%	33,3%	33,3%	0,0%
M	ODBORNÉ, VEDECKÉ A TECHNICKÉ ČINNOSTI	63,6%	52,7%	52,7%	12,7%
N	ADMINISTRATÍVNE A PODPORNÉ SLUŽBY	62,5%	25,0%	25,0%	12,5%
O	VEREJNÁ SPRÁVA A OBRANA; POVINNÉ SOCIÁLNE ZABEZPEČENIE	66,7%	33,3%	33,3%	33,3%
P	VZDELÁVANIE	77,8%	44,4%	44,4%	0,0%
Q	ZDRAVOTNÍCTVO A SOCIÁLNA POMOC	100,0%	25,0%	25,0%	0,0%
R	UMENIE, ZÁBAVA A REKREÁCIA	33,3%	0,0%	0,0%	33,3%
S	OSTATNÉ ČINNOSTI	50,0%	0,0%	0,0%	0,0%
T	ČINNOSTI DOMÁCNOSTÍ AKO ZAMESTNÁVATEĽOV; NEDIFERENCOVANÉ ČINNOSTI V DOMÁCNOSTIACH PRODUKUJÚCE TOVARY A SLUŽBY NA VLASTNÉ POUŽITIE	0,0%	0,0%	0,0%	0,0%
U	ČINNOSTI EXTRATERITORIÁLNYCH ORGANIZÁCIÍ A ZDRUŽENÍ	100,0%	50,0%	50,0%	0,0%

\* Kumulatívne % v jednotlivých kategóriách prevyšuje 100 %, pretože podniky mali možnosť zaradiť sa až do 3 odvetví podľa SK NACE a vybrať viacero odpovedí na danú otázku súčasne.

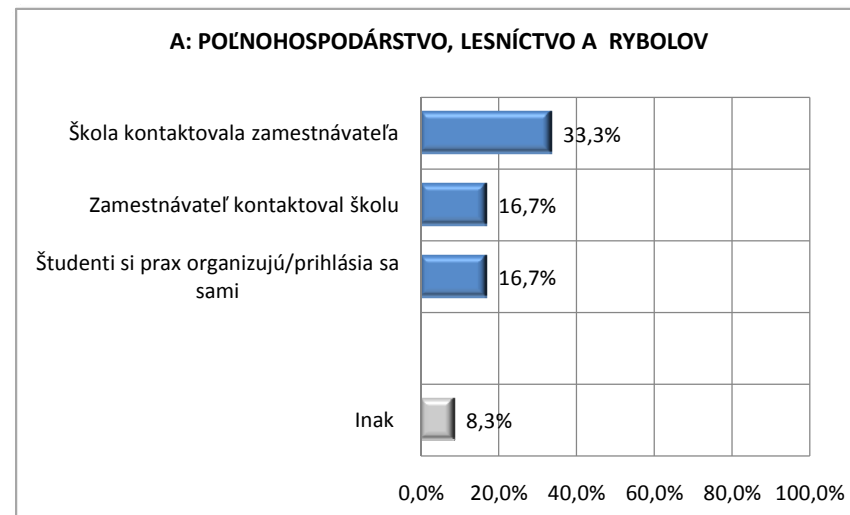
### 1.3 Typický spôsob vzniku spolupráce medzi podnikom a VŠ (podľa klasifikácie SK NACE)



### 1.3.A Typický spôsob vzniku spolupráce medzi podnikom a VŠ/oblasť pôsobnosti podniku podľa klasifikácie SK NACE - POĽNOHOSPODÁRSTVO, LESNÍCTVO A RYBOLOV

A: POĽNOHOSPODÁRSTVO, LESNÍCTVO A RYBOLOV		
Vznik spolupráce	Podniky (%)	Podniky (počet)
Škola kontaktovala zamestnávateľa	33,3%	8
Zamestnávateľ kontaktoval školu	16,7%	4
Študenti si prax organizujú/prihlásia sa sami	16,7%	4
Inak	8,3%	2

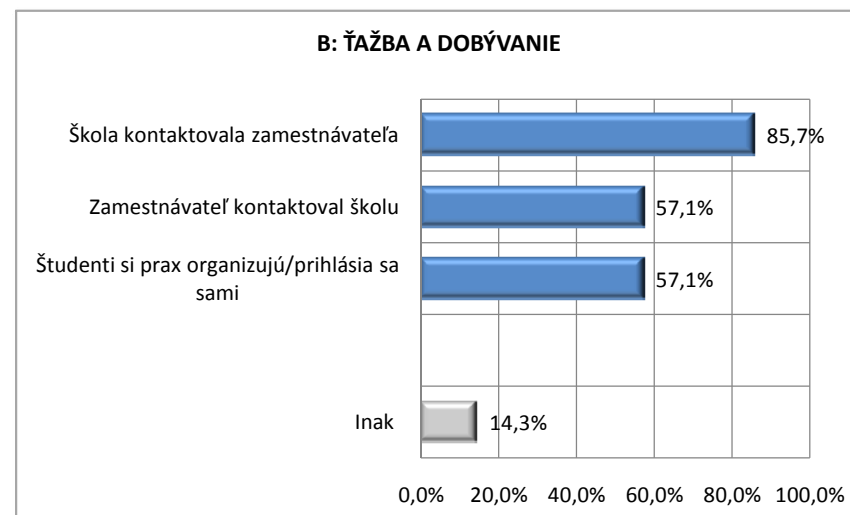
\* Keďže podniky mali možnosť vybrať viacero odpovedí súčasne, kumulatívne % presahuje 100 %.



### 1.3.B Typický spôsob vzniku spolupráce medzi podnikom a VŠ/oblasť pôsobnosti podniku podľa klasifikácie SK NACE - ŤAŽBA A DOBÝVANIE

B: ŤAŽBA A DOBÝVANIE		
Vznik spolupráce	Podniky (%)	Podniky (počet)
Škola kontaktovala zamestnávateľa	85,7%	6
Zamestnávateľ kontaktoval školu	57,1%	4
Študenti si prax organizujú/prihlásia sa sami	57,1%	4
Inak	14,3%	1

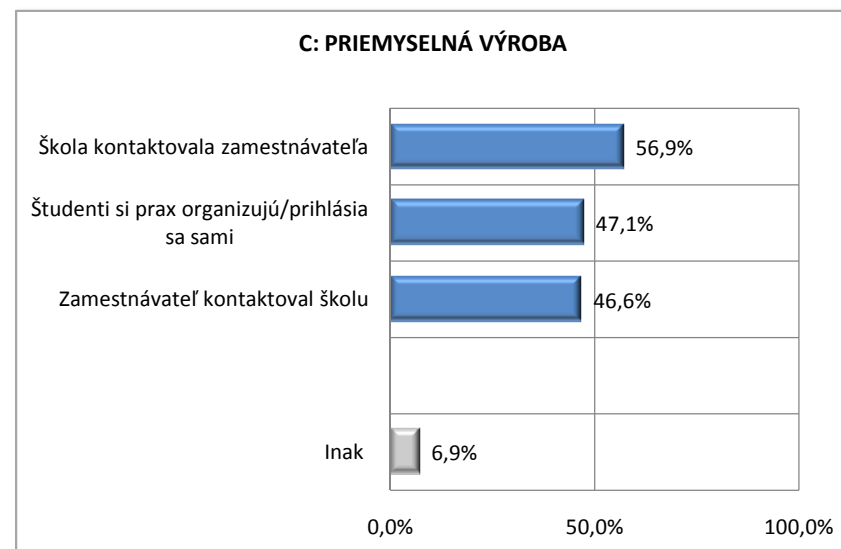
\* Keďže podniky mali možnosť vybrať viacero odpovedí súčasne, kumulatívne % presahuje 100 %.



### 1.3.C Typický spôsob vzniku spolupráce medzi podnikom a VŠ/oblasť pôsobnosti podniku podľa klasifikácie SK NACE - PRIEMYSELNÁ VÝROBA

C: PRIEMYSELNÁ VÝROBA		
Vznik spolupráce	Podniky (%)	Podniky (počet)
Škola kontaktovala zamestnávateľa	56,9%	99
Študenti si prax organizujú/prihlásia sa sami	47,1%	82
Zamestnávateľ kontaktoval školu	46,6%	81
Inak	6,9%	12

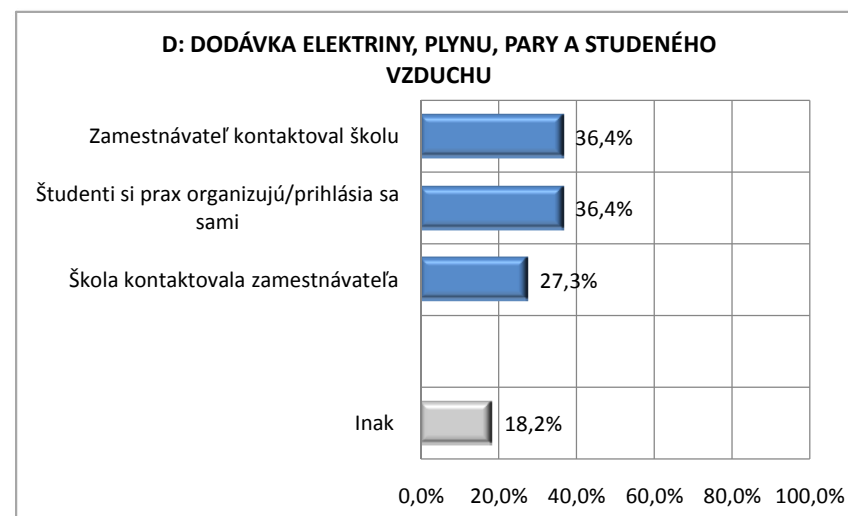
\* Keďže podniky mali možnosť vybrať viacero odpovedí súčasne, kumulatívne % presahuje 100 %.



### 1.3.D Typický spôsob vzniku spolupráce medzi podnikom a VŠ/oblasť pôsobnosti podniku podľa klasifikácie SK NACE - DODÁVKA ELEKTRINY, PLYNU, PARY A STUDENÉHO VZDUCHU

D: DODÁVKA ELEKTRINY, PLYNU, PARY A STUDENÉHO VZDUCHU		
Vznik spolupráce	Podniky (%)	Podniky (počet)
Zamestnávateľ kontaktoval školu	36,4%	4
Študenti si prax organizujú/prihlásia sa sami	36,4%	4
Škola kontaktovala zamestnávateľa	27,3%	3
Inak	18,2%	2

\* Keďže podniky mali možnosť vybrať viacero odpovedí súčasne, kumulatívne % presahuje 100 %.

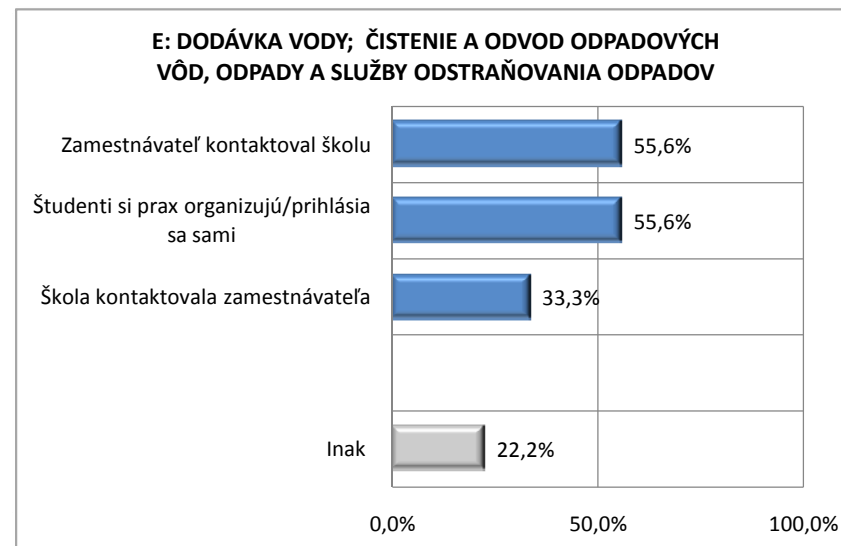


**1.3.E Typický spôsob vzniku spolupráce medzi podnikom a VŠ/oblasť pôsobnosti podniku podľa klasifikácie SK NACE - DODÁVKA VODY; ČISTENIE A ODVOD ODPADOVÝCH VÔD, ODPADY A SLUŽBY ODSTRÁŇOVANIA ODPADOV**

**E: DODÁVKA VODY; ČISTENIE A ODVOD ODPADOVÝCH VÔD, ODPADY A SLUŽBY ODSTRÁŇOVANIA ODPADOV**

Vznik spolupráce	Podniky (%)	Podniky (počet)
Zamestnávateľ kontaktoval školu	55,6%	5
Študenti si prax organizujú/prihlásia sa sami	55,6%	5
Škola kontaktovala zamestnávateľa	33,3%	3
Inak	22,2%	2

\* Keďže podniky mali možnosť vybrať viacero odpovedí súčasne, kumulatívne % presahuje 100 %.

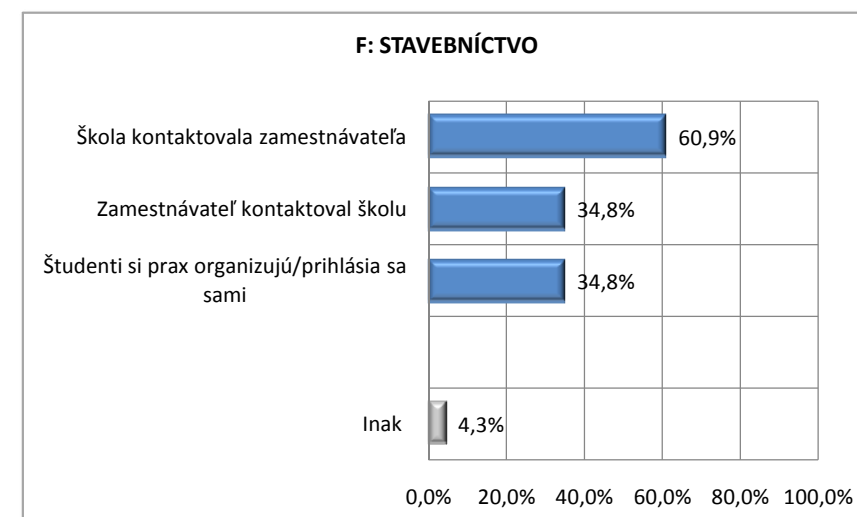


**1.3.F Typický spôsob vzniku spolupráce medzi podnikom a VŠ/oblasť pôsobnosti podniku podľa klasifikácie SK NACE - STAVEBNÍCTVO**

**F: STAVEBNÍCTVO**

Vznik spolupráce	Podniky (%)	Podniky (počet)
Škola kontaktovala zamestnávateľa	60,9%	14
Zamestnávateľ kontaktoval školu	34,8%	8
Študenti si prax organizujú/prihlásia sa sami	34,8%	8
Inak	4,3%	1

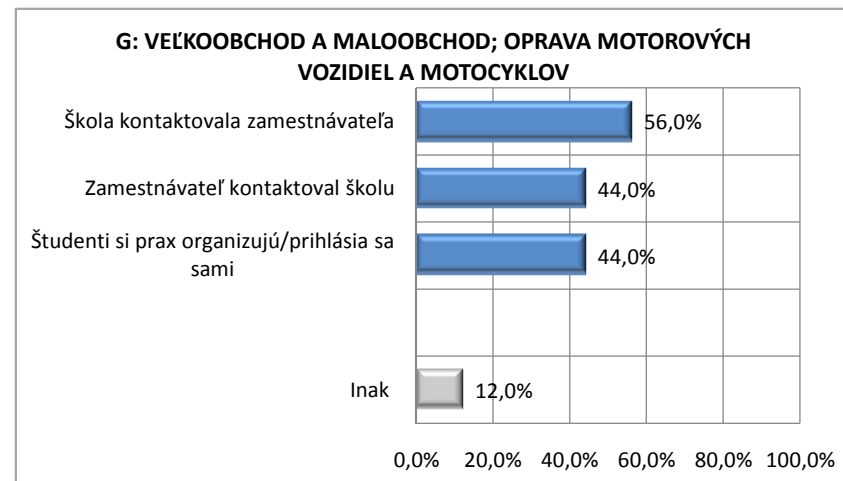
\* Keďže podniky mali možnosť vybrať viacero odpovedí súčasne, kumulatívne % presahuje 100 %.



1.3.G Typický spôsob vzniku spolupráce medzi podnikom a VŠ/oblasť pôsobnosti podniku podľa klasifikácie SK NACE - VEĽKOOBCHOD A MALOOBCHOD; OPRAVA MOTOROVÝCH VOZIDIEL A MOTOCYKLOV

G: VEĽKOOBCHOD A MALOOBCHOD; OPRAVA MOTOROVÝCH VOZIDIEL A MOTOCYKLOV		
Vznik spolupráce	Podniky (%)	Podniky (počet)
Škola kontaktovala zamestnávateľa	56,0%	14
Zamestnávateľ kontaktoval školu	44,0%	11
Študenti si prax organizujú/prihlásia sa sami	44,0%	11
Inak	12,0%	3

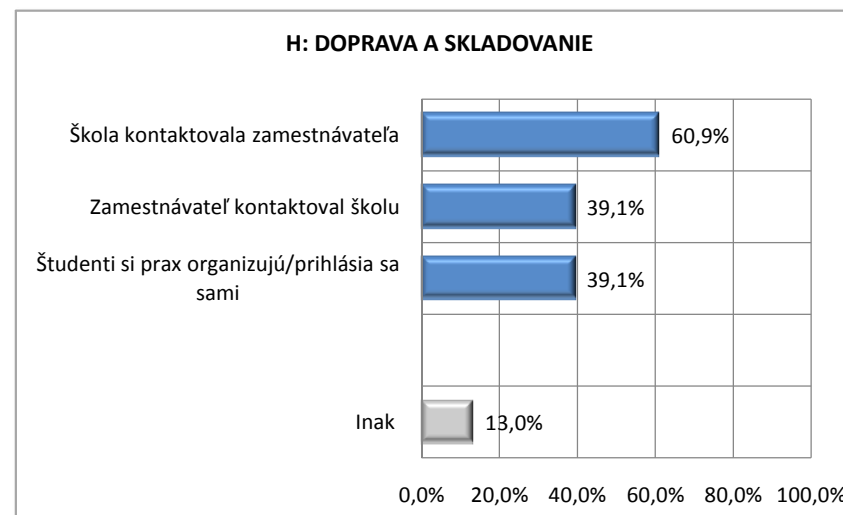
\* Keďže podniky mali možnosť vybrať viacero odpovedí súčasne, kumulatívne % presahuje 100 %.



1.3.H Typický spôsob vzniku spolupráce medzi podnikom a VŠ/oblasť pôsobnosti podniku podľa klasifikácie SK NACE - DOPRAVA A SKLADOVANIE

H: DOPRAVA A SKLADOVANIE		
Vznik spolupráce	Podniky (%)	Podniky (počet)
Škola kontaktovala zamestnávateľa	60,9%	14
Zamestnávateľ kontaktoval školu	39,1%	9
Študenti si prax organizujú/prihlásia sa sami	39,1%	9
Inak	13,0%	3

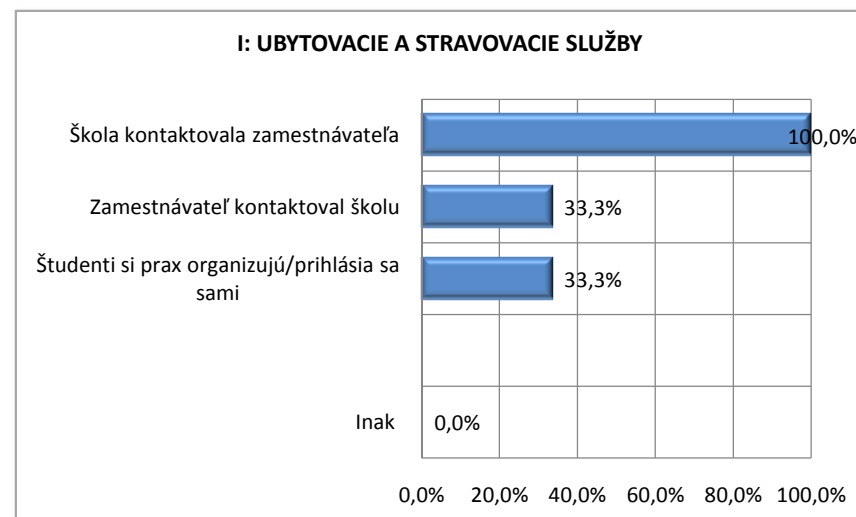
\* Keďže podniky mali možnosť vybrať viacero odpovedí súčasne, kumulatívne % presahuje 100 %.



### 1.3.I Typický spôsob vzniku spolupráce medzi podnikom a VŠ/oblasť pôsobnosti podniku podľa klasifikácie SK NACE - UBYTOVACIE A STRAVOVACIE SLUŽBY

I: UBYTOVACIE A STRAVOVACIE SLUŽBY		
Vznik spolupráce	Podniky (%)	Podniky (počet)
Škola kontaktovala zamestnávateľa	100,0%	3
Zamestnávateľ kontaktoval školu	33,3%	1
Študenti si prax organizujú/prihlásia sa sami	33,3%	1
Inak	0,0%	0

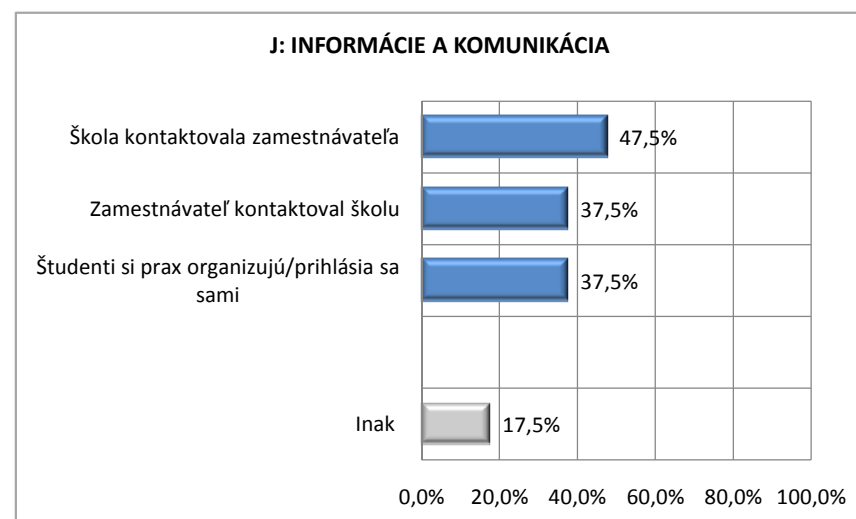
\* Keďže podniky mali možnosť vybrať viacero odpovedí súčasne, kumulatívne % presahuje 100 %.



### 1.3.J Typický spôsob vzniku spolupráce medzi podnikom a VŠ/oblasť pôsobnosti podniku podľa klasifikácie SK NACE - INFORMÁCIE A KOMUNIKÁCIA

J: INFORMÁCIE A KOMUNIKÁCIA		
Vznik spolupráce	Podniky (%)	Podniky (počet)
Škola kontaktovala zamestnávateľa	47,5%	19
Zamestnávateľ kontaktoval školu	37,5%	15
Študenti si prax organizujú/prihlásia sa sami	37,5%	15
Inak	17,5%	7

\* Keďže podniky mali možnosť vybrať viacero odpovedí súčasne, kumulatívne % presahuje 100 %.

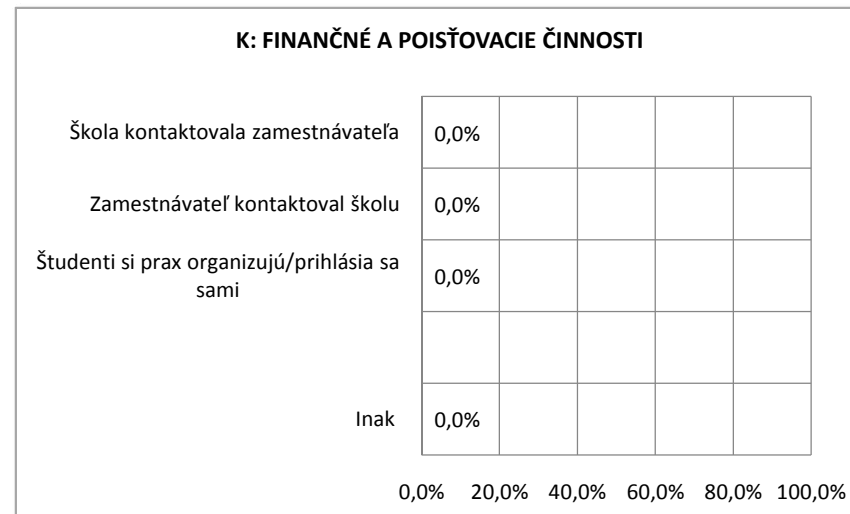




### 1.3.K Typický spôsob vzniku spolupráce medzi podnikom a VŠ/oblasť pôsobnosti podniku podľa klasifikácie SK NACE - FINANČNÉ A POISŤOVACIE ČINNOSTI

K: FINANČNÉ A POISŤOVACIE ČINNOSTI		
Vznik spolupráce	Podniky (%)	Podniky (počet)
Škola kontaktovala zamestnávateľa	0,0%	0
Zamestnávateľ kontaktoval školu	0,0%	0
Študenti si prax organizujú/prihlásia sa sami	0,0%	0
Inak	0,0%	0

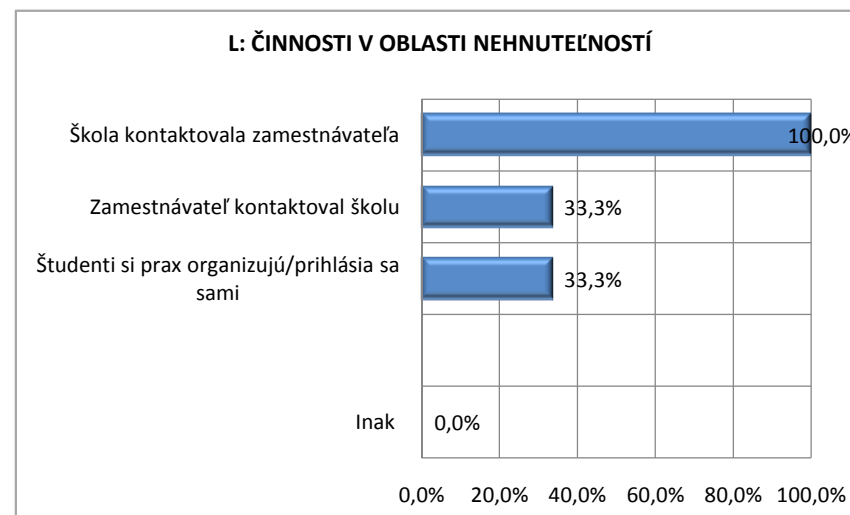
\* Keďže podniky mali možnosť vybrať viacero odpovedí súčasne, kumulatívne % presahuje 100 %.



### 1.3.L Typický spôsob vzniku spolupráce medzi podnikom a VŠ/oblasť pôsobnosti podniku podľa klasifikácie SK NACE - ČINNOSTI V OBLASTI NEHNUTEĽNOSTÍ

L: ČINNOSTI V OBLASTI NEHNUTEĽNOSTÍ		
Vznik spolupráce	Podniky (%)	Podniky (počet)
Škola kontaktovala zamestnávateľa	100,0%	3
Zamestnávateľ kontaktoval školu	33,3%	1
Študenti si prax organizujú/prihlásia sa sami	33,3%	1
Inak	0,0%	0

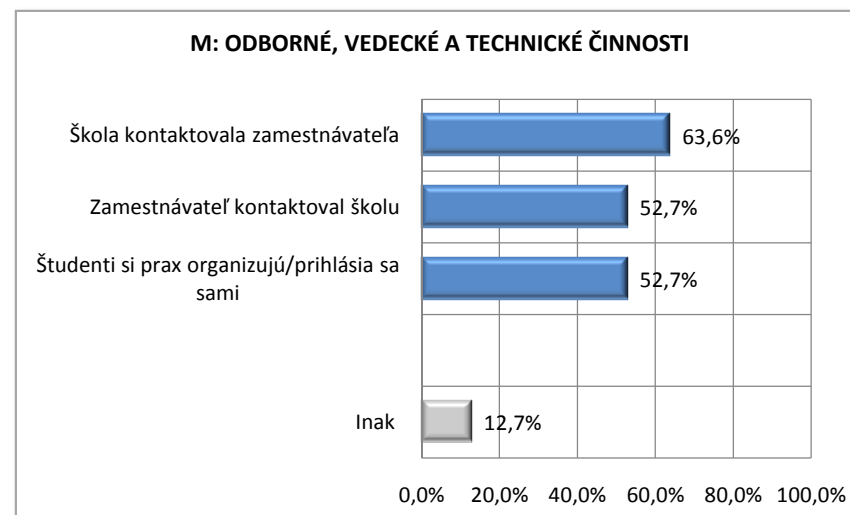
\* Keďže podniky mali možnosť vybrať viacero odpovedí súčasne, kumulatívne % presahuje 100 %.



### 1.3.M Typický spôsob vzniku spolupráce medzi podnikom a VŠ/oblasť pôsobnosti podniku podľa klasifikácie SK NACE - ODBORNÉ, VEDECKÉ A TECHNICKÉ ČINNOSTI

M: ODBORNÉ, VEDECKÉ A TECHNICKÉ ČINNOSTI		
Vznik spolupráce	Podniky (%)	Podniky (počet)
Škola kontaktovala zamestnávateľa	63,6%	35
Zamestnávateľ kontaktoval školu	52,7%	29
Študenti si prax organizujú/prihlásia sa sami	52,7%	29
Inak	12,7%	7

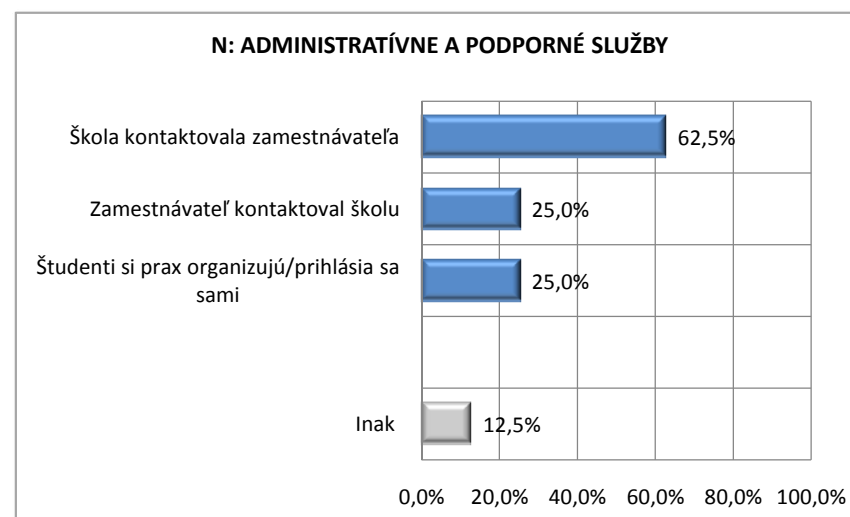
\* Keďže podniky mali možnosť vybrať viacero odpovedí súčasne, kumulatívne % presahuje 100 %.



### 1.3.N Typický spôsob vzniku spolupráce medzi podnikom a VŠ/oblasť pôsobnosti podniku podľa klasifikácie SK NACE - ADMINISTRATÍVNE A PODPORNÉ SLUŽBY

N: ADMINISTRATÍVNE A PODPORNÉ SLUŽBY		
Vznik spolupráce	Podniky (%)	Podniky (počet)
Škola kontaktovala zamestnávateľa	62,5%	5
Zamestnávateľ kontaktoval školu	25,0%	2
Študenti si prax organizujú/prihlásia sa sami	25,0%	2
Inak	12,5%	1

\* Keďže podniky mali možnosť vybrať viacero odpovedí súčasne, kumulatívne % presahuje 100 %.

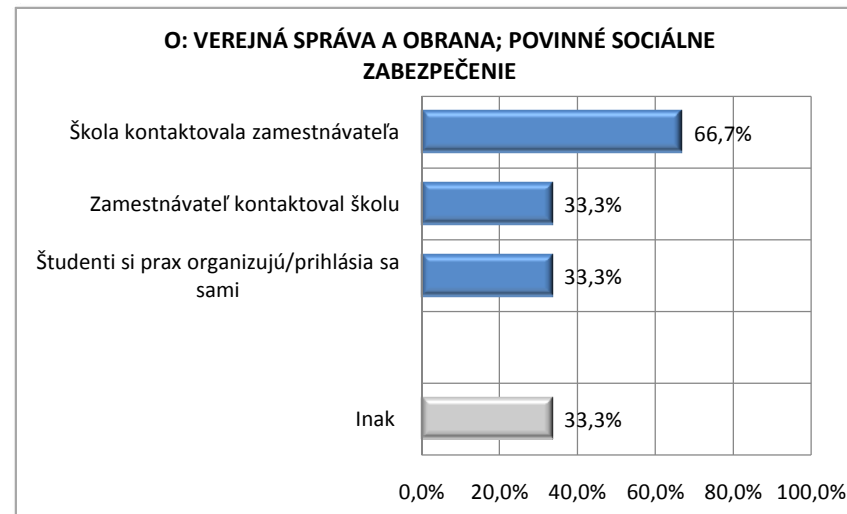


### 1.3.O Typický spôsob vzniku spolupráce medzi podnikom a VŠ/oblasť pôsobnosti podniku podľa klasifikácie SK NACE - VEREJNÁ SPRÁVA A OBRANA; POVINNÉ SOCIÁLNE ZABEZPEČENIE

#### O: VEREJNÁ SPRÁVA A OBRANA; POVINNÉ SOCIÁLNE ZABEZPEČENIE

Vznik spolupráce	Podniky (%)	Podniky (počet)
Škola kontaktovala zamestnávateľa	66,7%	2
Zamestnávateľ kontaktoval školu	33,3%	1
Študenti si prax organizujú/prihlásia sa sami	33,3%	1
Inak	33,3%	1

\* Keďže podniky mali možnosť vybrať viacero odpovedí súčasne, kumulatívne % presahuje 100 %.

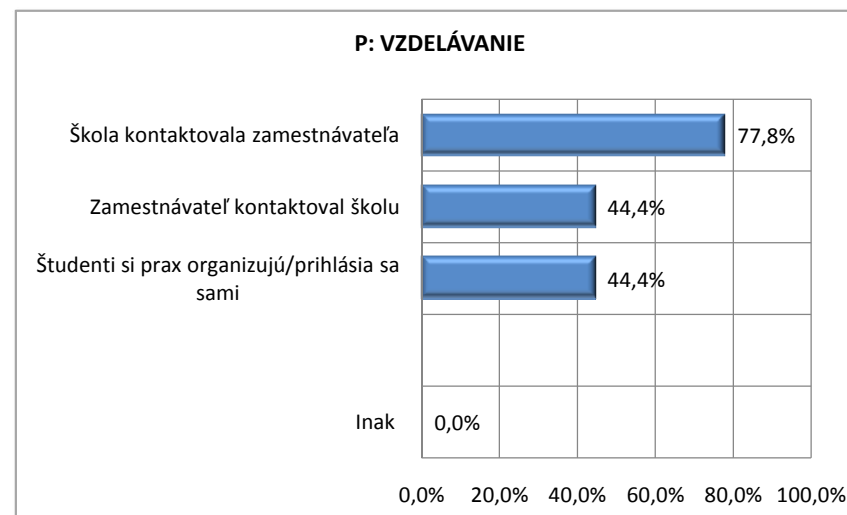


### 1.3.P Typický spôsob vzniku spolupráce medzi podnikom a VŠ/oblasť pôsobnosti podniku podľa klasifikácie SK NACE - VZDELÁVANIE

#### P: VZDELÁVANIE

Vznik spolupráce	Podniky (%)	Podniky (počet)
Škola kontaktovala zamestnávateľa	77,8%	7
Zamestnávateľ kontaktoval školu	44,4%	4
Študenti si prax organizujú/prihlásia sa sami	44,4%	4
Inak	0,0%	0

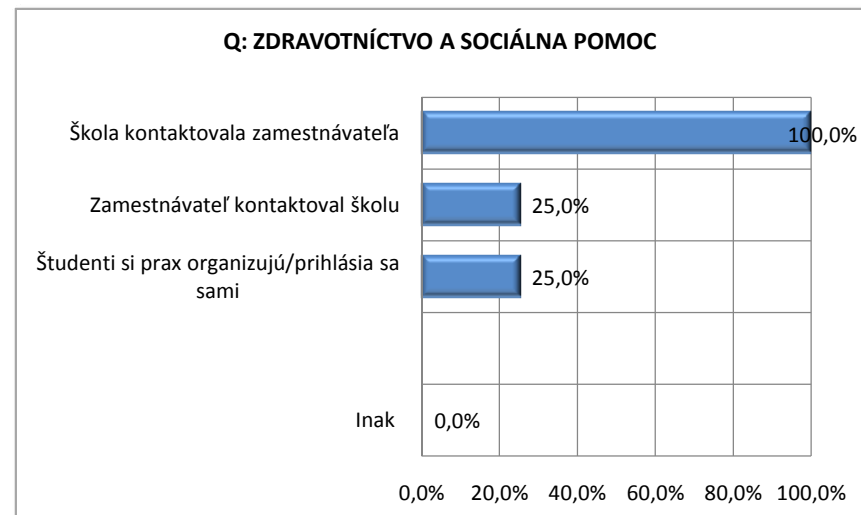
\* Keďže podniky mali možnosť vybrať viacero odpovedí súčasne, kumulatívne % presahuje 100 %.



### 1.3.Q Typický spôsob vzniku spolupráce medzi podnikom a VŠ/oblasť pôsobnosti podniku podľa klasifikácie SK NACE - ZDRAVOTNÍCTVO A SOCIÁLNA POMOC

Q: ZDRAVOTNÍCTVO A SOCIÁLNA POMOC		
Vznik spolupráce	Podniky (%)	Podniky (počet)
Škola kontaktovala zamestnávateľa	100,0%	4
Zamestnávateľ kontaktoval školu	25,0%	1
Študenti si prax organizujú/prihlásia sa sami	25,0%	1
Inak	0,0%	0

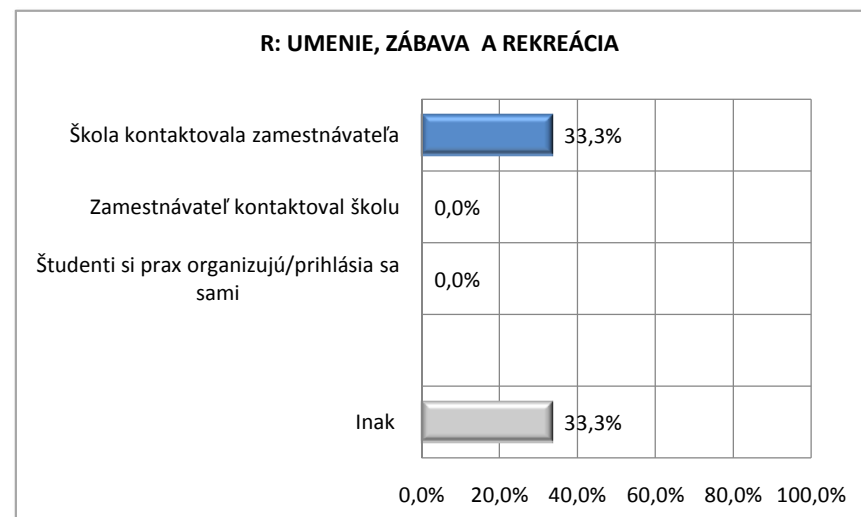
\* Keďže podniky mali možnosť vybrať viacero odpovedí súčasne, kumulatívne % presahuje 100 %.



### 1.3.R Typický spôsob vzniku spolupráce medzi podnikom a VŠ/oblasť pôsobnosti podniku podľa klasifikácie SK NACE - UMENIE, ZÁBAVA A REKREÁCIA

R: UMENIE, ZÁBAVA A REKREÁCIA		
Vznik spolupráce	Podniky (%)	Podniky (počet)
Škola kontaktovala zamestnávateľa	33,3%	1
Zamestnávateľ kontaktoval školu	0,0%	0
Študenti si prax organizujú/prihlásia sa sami	0,0%	0
Inak	33,3%	1

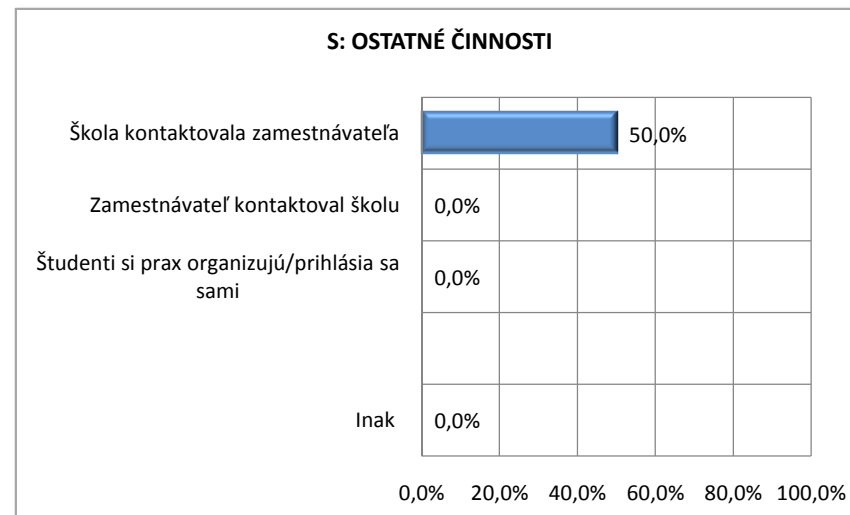
\* Keďže podniky mali možnosť vybrať viacero odpovedí súčasne, kumulatívne % presahuje 100 %.



### 1.3.S Typický spôsob vzniku spolupráce medzi podnikom a VŠ/oblasť pôsobnosti podniku podľa klasifikácie SK NACE - OSTATNÉ ČINNOSTI

S: OSTATNÉ ČINNOSTI		
Vznik spolupráce	Podniky (%)	Podniky (počet)
Škola kontaktovala zamestnávateľa	50,0%	2
Zamestnávateľ kontaktoval školu	0,0%	0
Študenti si prax organizujú/prihlásia sa sami	0,0%	0
Inak	0,0%	0

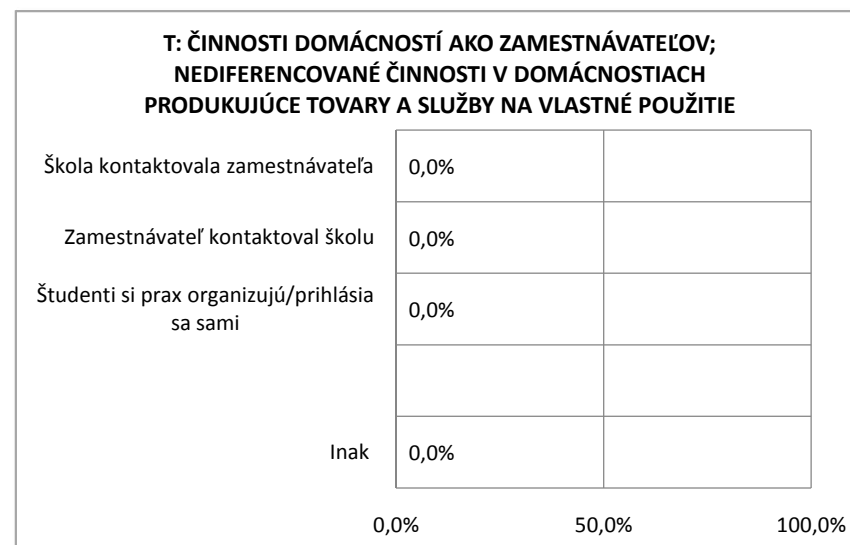
\* Keďže podniky mali možnosť vybrať viacero odpovedí súčasne, kumulatívne % presahuje 100 %.



### 1.3.T Typický spôsob vzniku spolupráce medzi podnikom a VŠ/oblasť pôsobnosti podniku podľa klasifikácie SK NACE - ČINNOSTI DOMÁCNOSTÍ AKO ZAMESTNÁVATEĽOV; NEDIFERENCOVANÉ ČINNOSTI V DOMÁCNOSTIACH PRODUKUJÚCE TOVARY A SLUŽBY NA VLASTNÉ POUŽITIE

T: ČINNOSTI DOMÁCNOSTÍ AKO ZAMESTNÁVATEĽOV; NEDIFERENCOVANÉ ČINNOSTI V DOMÁCNOSTIACH PRODUKUJÚCE TOVARY A SLUŽBY NA VLASTNÉ POUŽITIE		
Vznik spolupráce	Podniky (%)	Podniky (počet)
Škola kontaktovala zamestnávateľa	0,0%	0
Zamestnávateľ kontaktoval školu	0,0%	0
Študenti si prax organizujú/prihlásia sa sami	0,0%	0
Inak	0,0%	0

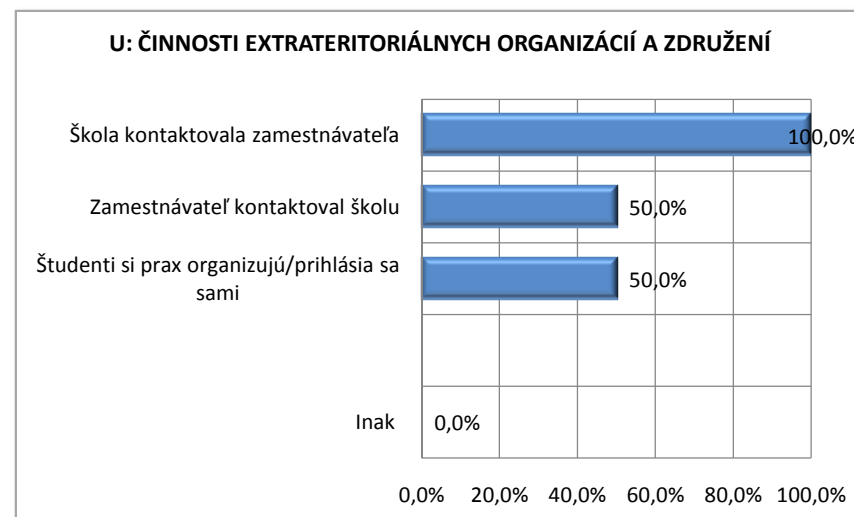
\* Keďže podniky mali možnosť vybrať viacero odpovedí súčasne, kumulatívne % presahuje 100 %.



### 1.3.U Typický spôsob vzniku spolupráce medzi podnikom a VŠ/oblasť pôsobnosti podniku podľa klasifikácie SK NACE - ČINNOSTI EXTRATERITORIÁLNYCH ORGANIZÁCIÍ A ZDRUŽENÍ

U: ČINNOSTI EXTRATERITORIÁLNYCH ORGANIZÁCIÍ A ZDRUŽENÍ		
Vznik spolupráce	Podniky (%)	Podniky (počet)
Škola kontaktovala zamestnávateľa	100,0%	2
Zamestnávateľ kontaktoval školu	50,0%	1
Študenti si prax organizujú/prihlásia sa sami	50,0%	1
Inak	0,0%	0

\* Keďže podniky mali možnosť vybrať viacero odpovedí súčasne, kumulatívne % presahuje 100 %.



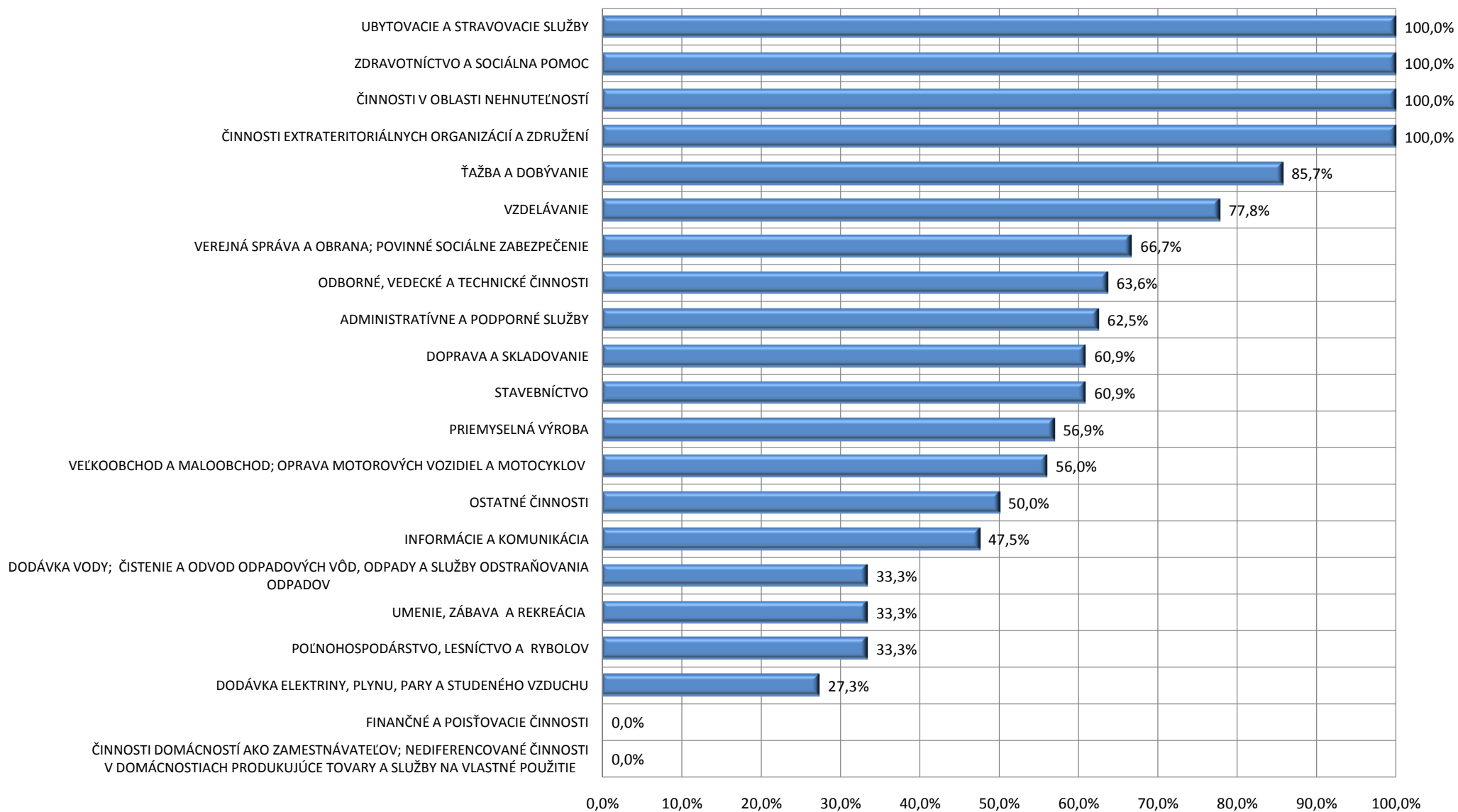
### 1.3 Typický spôsob vzniku spolupráce medzi podnikom a VŠ

#### 1.3.1 Škola kontaktovala zamestnávateľa

Kód	Odvetvie podľa SK NACE	Podniky (%)	Podniky (počet)
I	UBYTOVACIE A STRAVOVACIE SLUŽBY	100,0%	3
Q	ZDRAVOTNÍCTVO A SOCIÁLNA POMOC	100,0%	4
L	ČINNOSTI V OBLASTI NEHNUTEĽNOSTÍ	100,0%	3
U	ČINNOSTI EXTRATERITORIÁLNYCH ORGANIZÁCIÍ A ZDRUŽENÍ	100,0%	2
B	ŤAŽBA A DOBÝVANIE	85,7%	6
P	VZDELÁVANIE	77,8%	7
O	VEREJNÁ SPRÁVA A OBRANA; POVINNÉ SOCIÁLNE ZABEZPEČENIE	66,7%	2
M	ODBORNÉ, VEDECKÉ A TECHNICKÉ ČINNOSTI	63,6%	35
N	ADMINISTRATÍVNE A PODPORNÉ SLUŽBY	62,5%	5
H	DOPRAVA A SKLADOVANIE	60,9%	14
F	STAVEBNÍCTVO	60,9%	14
C	PRÍEMYSELNÁ VÝROBA	56,9%	99
G	VEĽKOOBCHOD A MALOOBCHOD; OPRAVA MOTOROVÝCH VOZIDIEL A MOTOCYKLOV	56,0%	14
S	OSTATNÉ ČINNOSTI	50,0%	2
J	INFORMÁCIE A KOMUNIKÁCIA	47,5%	19
E	DODÁVKA VODY; ČISTENIE A ODVOD ODPADOVÝCH VÔD, ODPADY A SLUŽBY ODSTRÁŇOVANIA ODPADOV	33,3%	3
R	UMENIE, ZÁBAVA A REKREÁCIA	33,3%	1
A	POĽNOHOSPODÁRSTVO, LESNÍCTVO A RYBOLOV	33,3%	8
D	DODÁVKA ELEKTRINY, PLYNU, PARY A STUDENÉHO VZDUCHU	27,3%	3
K	FINANČNÉ A POISŤOVACIE ČINNOSTI	0,0%	0
T	ČINNOSTI DOMÁCNOSTÍ AKO ZAMESTNÁVATEĽOV; NEDIFERENCOVANÉ ČINNOSTI V DOMÁCNOSTIACH PRODUKUJÚCE TOVARY A SLUŽBY NA VLASTNÉ POUŽITIE	0,0%	0

\* Súčet podnikov v danej kategórii prevyšuje ich celkový počet, pretože podniky mali možnosť zaradiť sa až do 3 odvetví podľa SK NACE.

### Škola kontaktovala zamestnávateľa





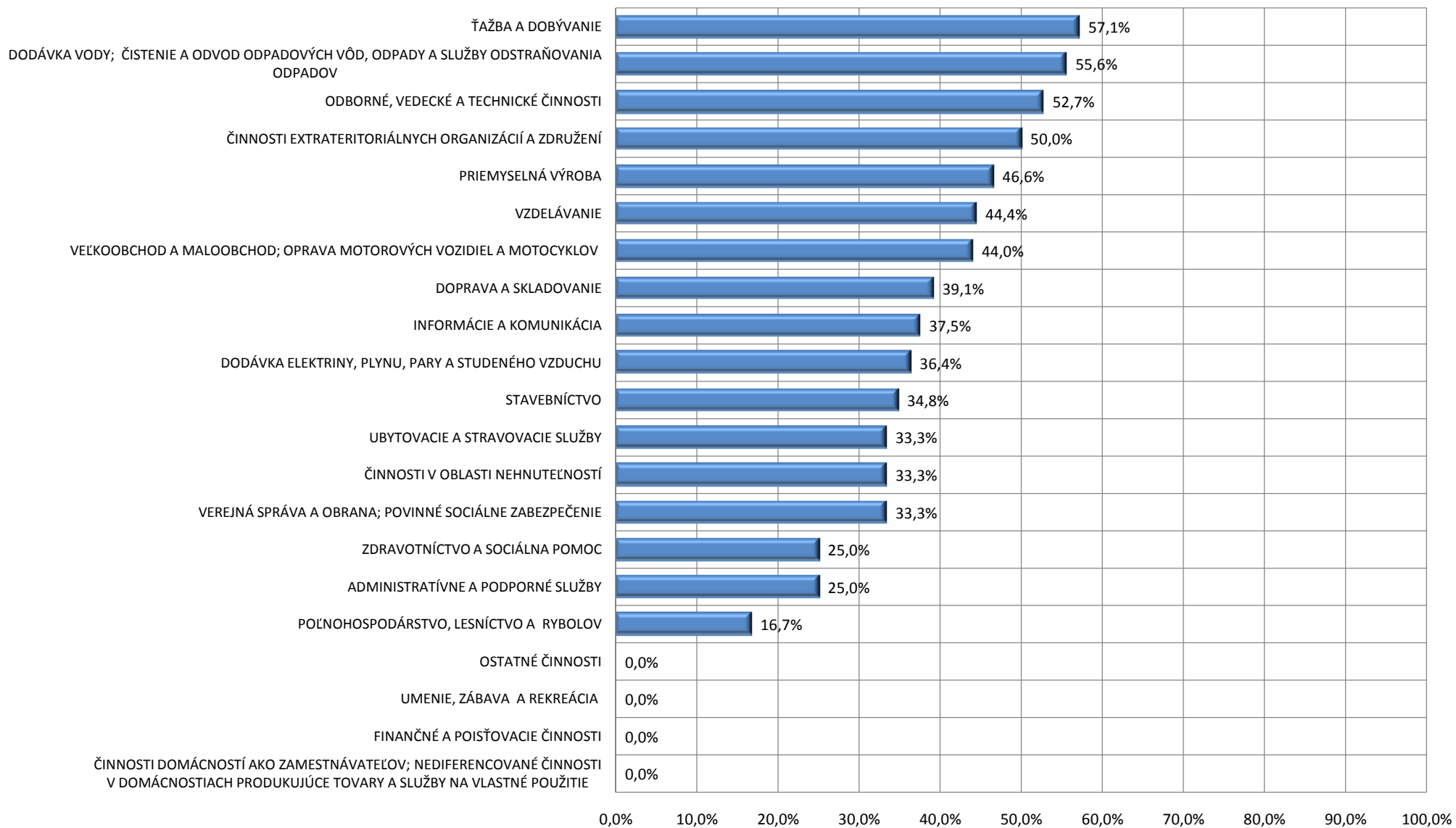
### 1.3 Typický spôsob vzniku spolupráce medzi podnikom a VŠ

#### 1.3.2 Zamestnávateľ kontaktoval školu

Kód	Odvetvie podľa SK NACE	Podniky (%)	Podniky (počet)
B	ŤAŽBA A DOBÝVANIE	57,1%	4
E	DODÁVKA VODY; ČISTENIE A ODVOD ODPADOVÝCH VÔD, ODPADY A SLUŽBY ODSTRANOVANIA ODPADOV	55,6%	5
M	ODBORNÉ, VEDECKÉ A TECHNICKÉ ČINNOSTI	52,7%	29
U	ČINNOSTI EXTRATERITORIÁLNYCH ORGANIZÁCIÍ A ZDRUŽENÍ	50,0%	1
C	PRIEMYSELNÁ VÝROBA	46,6%	81
P	VZDELÁVANIE	44,4%	4
G	VEĽKOOBCHOD A MALOOBCHOD; OPRAVA MOTOROVÝCH VOZIDIEL A MOTOCYKLOV	44,0%	11
H	DOPRAVA A SKLADOVANIE	39,1%	9
J	INFORMÁCIE A KOMUNIKÁCIA	37,5%	15
D	DODÁVKA ELEKTRINY, PLYNU, PARY A STUDENÉHO VZDUCHU	36,4%	4
F	STAVEBNÍCTVO	34,8%	8
I	UBYTOVACIE A STRAVOVACIE SLUŽBY	33,3%	1
L	ČINNOSTI V OBLASTI NEHNUTEĽNOSTÍ	33,3%	1
O	VEREJNÁ SPRÁVA A OBRANA; POVINNÉ SOCIÁLNE ZABEZPEČENIE	33,3%	1
Q	ZDRAVOTNÍCTVO A SOCIÁLNA POMOC	25,0%	1
N	ADMINISTRATÍVNE A PODPORNÉ SLUŽBY	25,0%	2
A	POĽNOHOSPODÁRSTVO, LESNÍCTVO A RYBOLOV	16,7%	4
S	OSTATNÉ ČINNOSTI	0,0%	0
R	UMENIE, ZÁBAVA A REKREÁCIA	0,0%	0
K	FINANČNÉ A POISŤOVACIE ČINNOSTI	0,0%	0
T	ČINNOSTI DOMÁCNOSTÍ AKO ZAMESTNÁVATEĽOV; NEDIFERENCOVANÉ ČINNOSTI V DOMÁCNOSTIACH PRODUKUJÚCE TOVARY A SLUŽBY NA VLASTNÉ POUŽITIE	0,0%	0

\* Súčet podnikov v danej kategórii prevyšuje ich celkový počet, pretože podniky mali možnosť zaradiť sa až do 3 odvetví podľa SK NACE.

## Zamestnávateľ kontaktoval školu



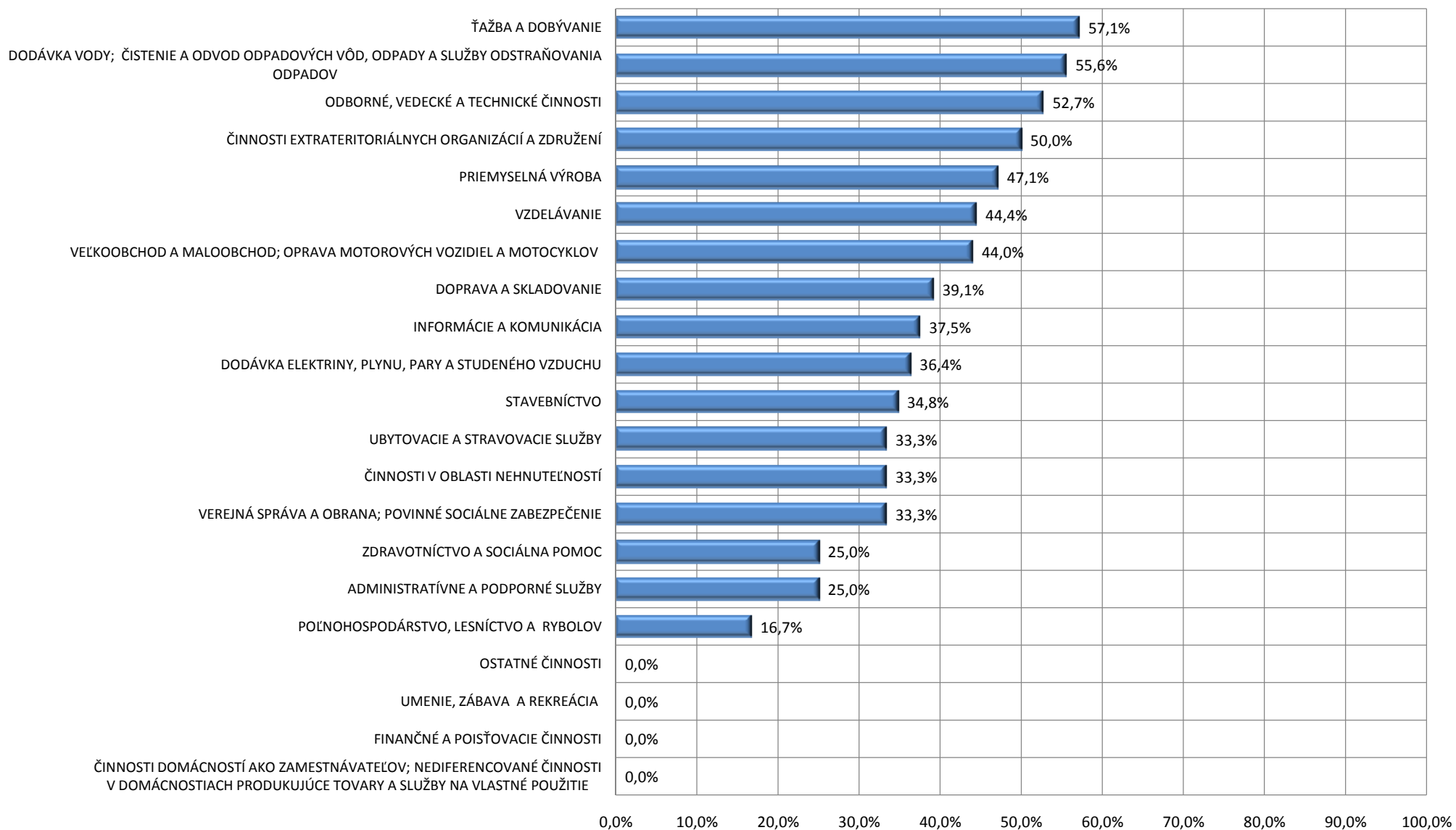
### 1.3 Typický spôsob vzniku spolupráce medzi podnikom a VŠ

#### 1.3.3 Študenti si prax organizujú/prihlásia sa sami

Kód	Odvetvie podľa SK NACE	Podniky (%)	Podniky (počet)
B	ŤAŽBA A DOBÝVANIE	57,1%	4
E	DODÁVKA VODY; ČISTENIE A ODVOD ODPADOVÝCH VÔD, ODPADY A SLUŽBY ODSTRAŇOVANIA ODPADOV	55,6%	5
M	ODBORNÉ, VEDECKÉ A TECHNICKÉ ČINNOSTI	52,7%	29
U	ČINNOSTI EXTRATERITORIÁLNYCH ORGANIZÁCIÍ A ZDRUŽENÍ	50,0%	1
C	PRIEMYSELNÁ VÝROBA	47,1%	82
P	VZDELÁVANIE	44,4%	4
G	VEĽKOOBCHOD A MALOOBCHOD; OPRAVA MOTOROVÝCH VOZIDIEL A MOTOCYKLOV	44,0%	11
H	DOPRAVA A SKLADOVANIE	39,1%	9
J	INFORMÁCIE A KOMUNIKÁCIA	37,5%	15
D	DODÁVKA ELEKTRINY, PLYNU, PARY A STUDENÉHO VZDUCHU	36,4%	4
F	STAVEBNÍCTVO	34,8%	8
I	UBYTOVACIE A STRAVOVACIE SLUŽBY	33,3%	1
L	ČINNOSTI V OBLASTI NEHNUTEĽNOSTÍ	33,3%	1
O	VEREJNÁ SPRÁVA A OBRANA; POVINNÉ SOCIÁLNE ZABEZPEČENIE	33,3%	1
Q	ZDRAVOTNÍCTVO A SOCIÁLNA POMOC	25,0%	1
N	ADMINISTRATÍVNE A PODPORNÉ SLUŽBY	25,0%	2
A	POĽNOHOSPODÁRSTVO, LESNÍCTVO A RYBOLOV	16,7%	4
S	OSTATNÉ ČINNOSTI	0,0%	0
R	UMENIE, ZÁBAVA A REKREÁCIA	0,0%	0
K	FINANČNÉ A POISŤOVACIE ČINNOSTI	0,0%	0
T	ČINNOSTI DOMÁCNOSTÍ AKO ZAMESTNÁVATEĽOV; NEDIFERENCOVANÉ ČINNOSTI V DOMÁCNOSTIACH PRODUKUJÚCE TOVARY A SLUŽBY NA VLASTNÉ POUŽITIE	0,0%	0

\* Súčet podnikov v danej kategórii prevyšuje ich celkový počet, pretože podniky mali možnosť zaradiť sa až do 3 odvetví podľa SK NACE.

### Študenti si prax organizujú/prihlásia sa sami



### 1.3 Typický spôsob vzniku spolupráce medzi podnikom a VŠ

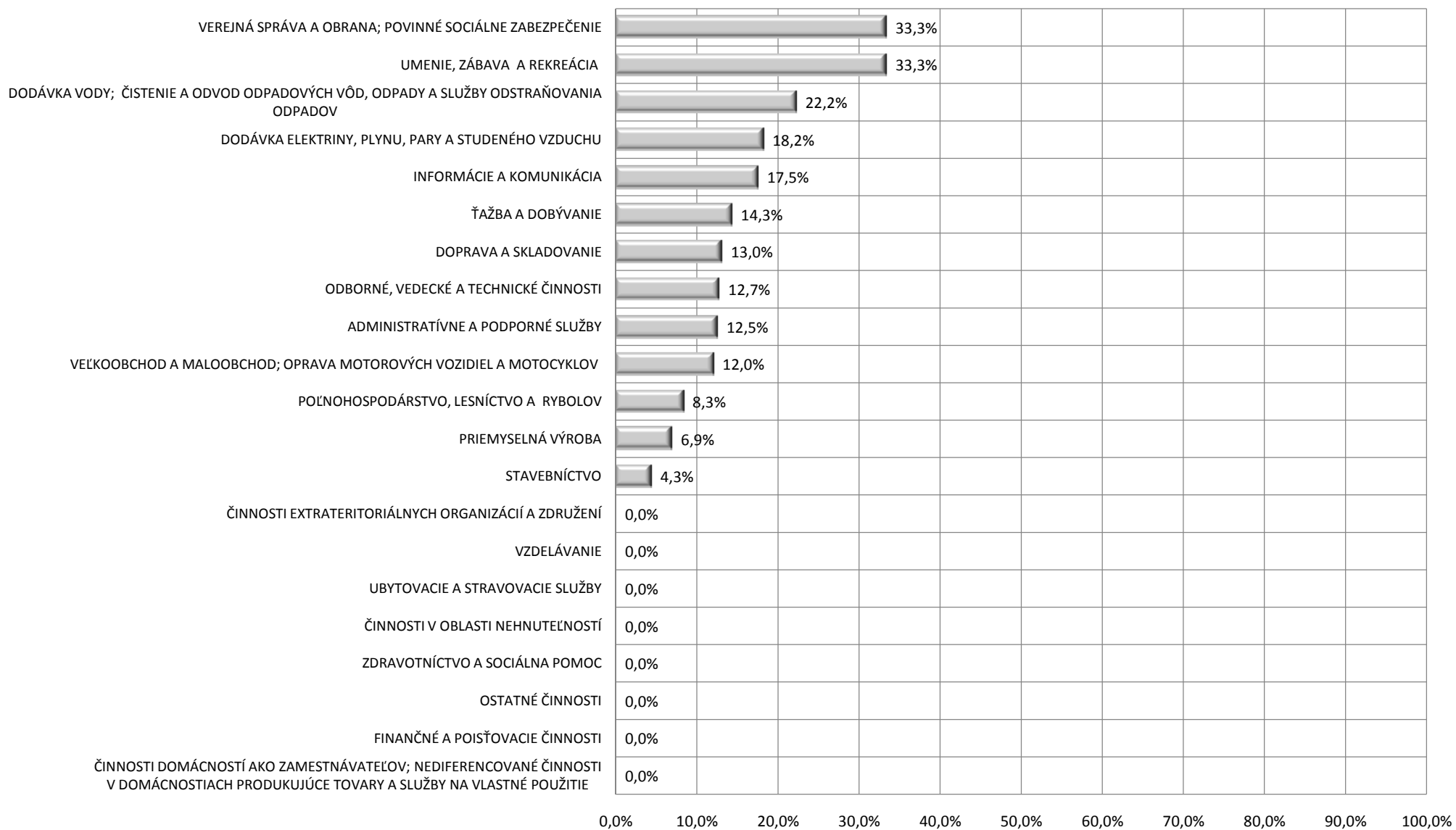
#### 1.3.4 Iný spôsob vzniku spolupráce

Kód	Odvetvie podľa SK NACE	Podniky (%)	Podniky (počet)
O	VEREJNÁ SPRÁVA A OBRANA; POVINNÉ SOCIÁLNE ZABEZPEČENIE	33,3%	1
R	UMENIE, ZÁBAVA A REKREÁCIA	33,3%	1
E	DODÁVKA VODY; ČISTENIE A ODVOD ODPADOVÝCH VÔD, ODPADY A SLUŽBY ODSTRANOVANIA ODPADOV	22,2%	2
D	DODÁVKA ELEKTRINY, PLYNU, PARY A STUDENÉHO VZDUCHU	18,2%	2
J	INFORMÁCIE A KOMUNIKÁCIA	17,5%	7
B	ŤAŽBA A DOBÝVANIE	14,3%	1
H	DOPRAVA A SKLADOVANIE	13,0%	3
M	ODBORNÉ, VEDECKÉ A TECHNICKÉ ČINNOSTI	12,7%	7
N	ADMINISTRATÍVNE A PODPORNÉ SLUŽBY	12,5%	1
G	VEĽKOOBCHOD A MALOOBCHOD; OPRAVA MOTOROVÝCH VOZIDIEL A MOTOCYKLOV	12,0%	3
A	POĽNOHOSPODÁRSTVO, LESNÍCTVO A RYBOLOV	8,3%	2
C	PRIEMYSELNÁ VÝROBA	6,9%	12
F	STAVEBNÍCTVO	4,3%	1
U	ČINNOSTI EXTRATERITORIÁLNYCH ORGANIZÁCIÍ A ZDRUŽENÍ	0,0%	0
P	VZDELÁVANIE	0,0%	0
I	UBYTOVACIE A STRAVOVACIE SLUŽBY	0,0%	0
L	ČINNOSTI V OBLASTI NEHNUTEĽNOSTÍ	0,0%	0
Q	ZDRAVOTNÍCTVO A SOCIÁLNA POMOC	0,0%	0
S	OSTATNÉ ČINNOSTI	0,0%	0
K	FINANČNÉ A POISŤOVACIE ČINNOSTI	0,0%	0
T	ČINNOSTI DOMÁCNOSTÍ AKO ZAMESTNÁVATEĽOV; NEDIFERENCOVANÉ ČINNOSTI V DOMÁCNOSTIACH PRODUKUJÚCE TOVARY A SLUŽBY NA VLASTNÉ POUŽITIE	0,0%	0

\* Súčet podnikov v danej kategórii prevyšuje ich celkový počet, pretože podniky mali možnosť zaradiť sa až do 3 odvetví podľa SK NACE.

1.3.4 Iný spôsob vzniku spolupráce (podľa klasifikácie SK NACE)

Inak



### 1.3 Typický spôsob vzniku spolupráce medzi podnikom a VŠ

#### 1.3.4 Iný spôsob vzniku spolupráce

Celkový počet klasifikovaných odpovedí: **38**

% z možného počtu odpovedí: **11%**

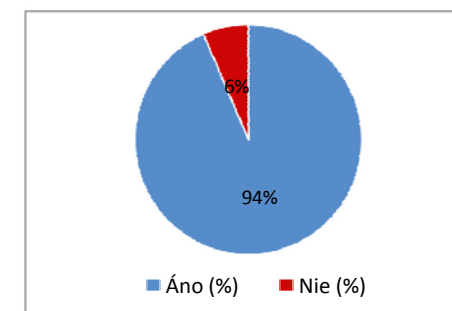
Kód	Katégoria	Príklady odpovedí	Počet odpovedí	% z celkového počtu odpovedí
1	<b>ponuka stáží zo strany podnikov</b>	oslovujeme študentov (i prostredníctvom študijných oddelení) s ponukou pozícií, absolventských programov či stáží; v prípade postgraduálneho štúdia; kontakt študentov pri riešení semestrálnych a iných prác; študenti prejavia záujem o bakalársku, diplomovú prácu	4	<b>10,5%</b>
2	<b>propagácia podniku na VŠ</b>	inzerca v profesných databázach; doporučenia spolupracujúcich študentov; inzerca na nástenke školy; organizovali sme návštevu a prehliadku našej spoločnosti pre študentov; prostredníctvom reklamnej kampane na nábor študentov na prax v oblasti reklamy, dizajnu a programovania; vypublikovanie možnosti spolupráce v oblasti praxe a diplomových prác pre študentov na našej www stránke; nábor študentov informačnými plagátmi v areáli školy a spolupodieľaním sa na výuke; internetové portály (napr. Profesia), veľtrhy práce	8	<b>21,1%</b>
3	<b>riešenie projektov</b>	v rámci riešeného projektu zo štrukturálnych fondov, operačný program vzdelávanie, prostredníctvom študentských organizácií - STUBA, Aiesec; podľa postupu uvedenej v Zmluve o spolupráci vo vedecko-výskumnej činnosti, rozvoji a vzdelávaní; konateľ spoločnosti je priamo zapojený do výskumného projektu, ktorý je na škole; vypísaním spoločnej úlohy z praxe pre školu; študenti oslovili veterinára našej spoločnosti, či môžu realizovať svoj výskum u nás; spolupráca s UVLaF sa týka realizácie výskumného grantového projektu študentov, jednalo sa o jednoduchové aktivity (3 dni), študenti odobrali vzorky a vyhodnocovali ich, získané údaje bolo možné využiť aj pre potreby podniku; rôzne univerzitné projekty ponúkane našou spoločnosťou; SPP-distribúcia, a.s. zverejňuje témy na spracovanie prác, ktoré vychádzajú z praktických potrieb spoločnosti	10	<b>26,3%</b>
4	<b>vzájomné vzťahy a kontakty</b>	viacerí absolventi fakulty sú členmi buď top manažmentu alebo pôsobia v riadiacich funkciách, na základe týchto väzieb spolupráca vznikla spontánne; v rámci dlhoročnej spolupráce s niektorými zamestnancami univerzity pravidelne komunikujeme a hľadáme spôsoby, ako pomôcť študentom presadiť sa na (nielen) prekladateľskom trhu; pravidelne stretnutia vedenia HR a Výskumu spoločnosti a managementu TU Košice; existuje dlhodobá spolupráca s VŠ, obojstranný záujem; osobné vzťahy a vājonné poznanie potrieb školy a firmy; osobné kontakty, som bývalý absolvent	16	<b>42,1%</b>

## **2. CHARAKTER SPOLUPRÁCE**



## 2.1 Medzi podnikom a ŠP existuje spolupráca s cieľom prepojenia štúdia na VŠ s potrebami praxe

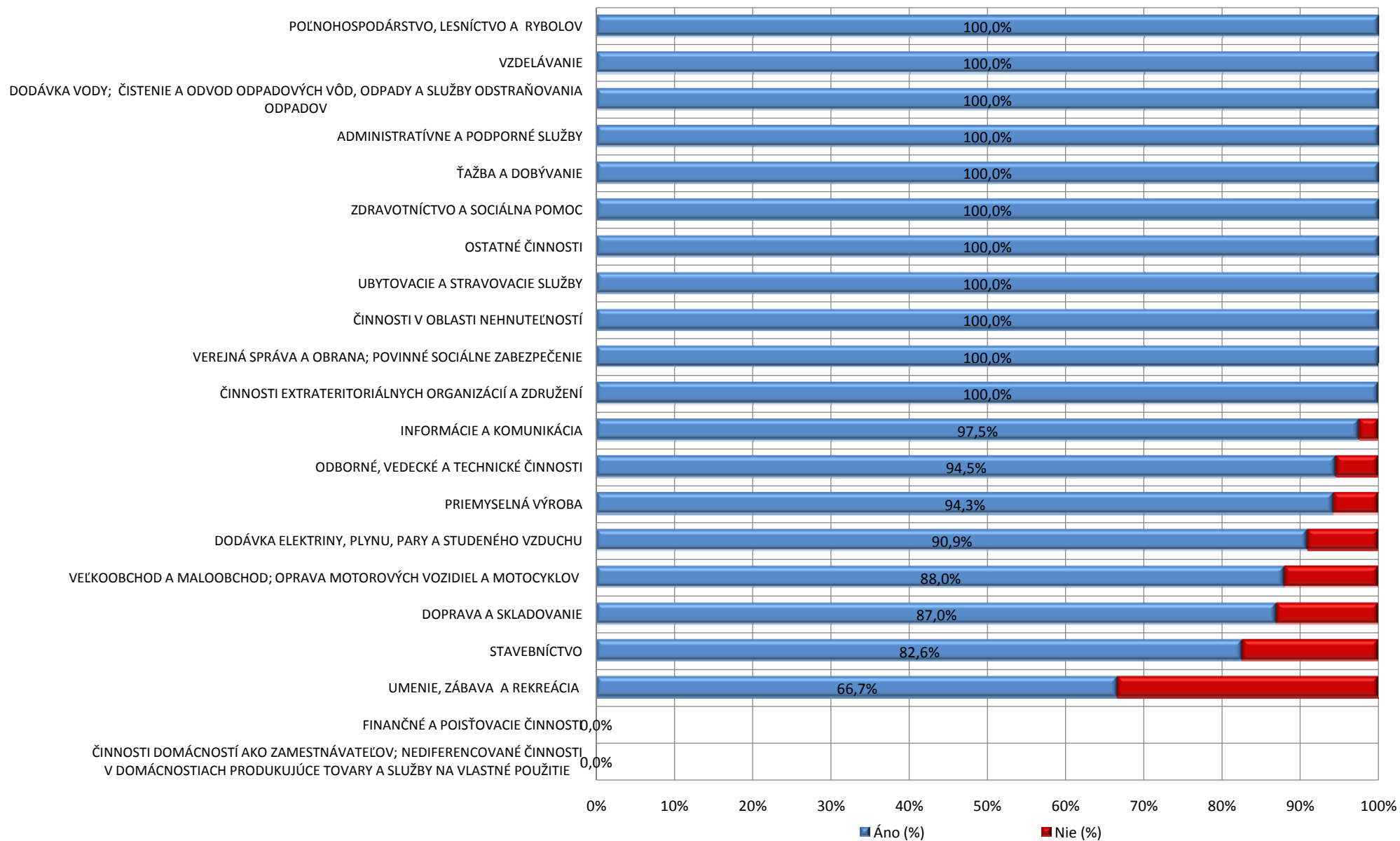
Podniky celkom				
	Áno (%)	Nie (%)	Áno (počet)	Nie (počet)
Podniky celkom	94%	6%	335	23



Podniky podľa klasifikácie SK NACE					
Kód	Odvetvie podľa SK NACE	Áno (%)	Nie (%)	Áno (počet)	Nie (počet)
A	POĽNOHOSPODÁRSTVO, LESNÍCTVO A RYBOLOV	100,0%	0,0%	24	0
P	VZDELÁVANIE	100,0%	0,0%	9	0
E	DODÁVKA VODY; ČISTENIE A ODVOD ODPADOVÝCH VÔD, ODPADY A SLUŽBY ODSTRANOVANIA ODPADOV	100,0%	0,0%	9	0
N	ADMINISTRATÍVNE A PODPORNÉ SLUŽBY	100,0%	0,0%	8	0
B	ŤAŽBA A DOBÝVANIE	100,0%	0,0%	7	0
Q	ZDRAVOTNÍCTVO A SOCIÁLNA POMOC	100,0%	0,0%	4	0
S	OSTATNÉ ČINNOSTI	100,0%	0,0%	4	0
I	UBYTOVACIE A STRAVOVACIE SLUŽBY	100,0%	0,0%	3	0
L	ČINNOSTI V OBLASTI NEHNUTEĽNOSTÍ	100,0%	0,0%	3	0
O	VEREJNÁ SPRÁVA A OBRANA; POVINNÉ SOCIÁLNE ZABEZPEČENIE	100,0%	0,0%	3	0
U	ČINNOSTI EXTRATERITORIÁLNYCH ORGANIZÁCIÍ A ZDRUŽENÍ	100,0%	0,0%	2	0
J	INFORMÁCIE A KOMUNIKÁCIA	97,5%	2,5%	39	1
M	ODBORNÉ, VEDECKÉ A TECHNICKÉ ČINNOSTI	94,5%	5,5%	52	3
C	PRÍEMYSELNÁ VÝROBA	94,3%	5,7%	164	10
D	DODÁVKA ELEKTRINY, PLYNU, PARY A STUDENÉHO VZDUCHU	90,9%	9,1%	10	1
G	VEĽKOOBCHOD A MALOOBCHOD; OPRAVA MOTOROVÝCH VOZIDIEL A MOTOCYKLOV	88,0%	12,0%	22	3
H	DOPRAVA A SKLADOVANIE	87,0%	13,0%	20	3
F	STAVEBNÍCTVO	82,6%	17,4%	19	4
R	UMENIE, ZÁBAVA A REKREÁCIA	66,7%	33,3%	2	1
K	FINANČNÉ A POISŤOVACIE ČINNOSTI	0,0%	0,0%	0	0
T	ČINNOSTI DOMÁCNOSTÍ AKO ZAMESTNÁVATEĽOV; NEDIFERENCOVANÉ ČINNOSTI V DOMÁCNOSTIACH PRODUKUJÚCE TOVARY A SLUŽBY NA VLASTNÉ POUŽITIE	0,0%	0,0%	0	0

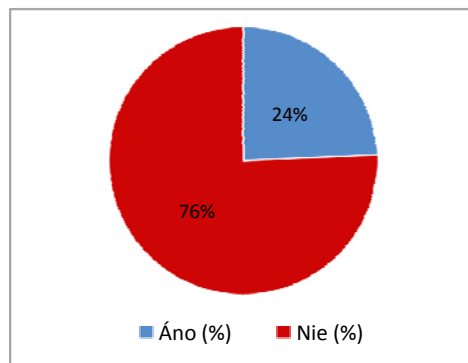
\* Súčet podnikov v jednotlivých kategóriách prevyšuje ich celkový počet, pretože podniky mali možnosť zaradiť sa až do 3 odvetví podľa SK NACE

2.1 Medzi podnikom a ŠP existuje spolupráca s cieľom prepojenia štúdia na VŠ s potrebami praxe (podľa klasifikácie SK NACE)

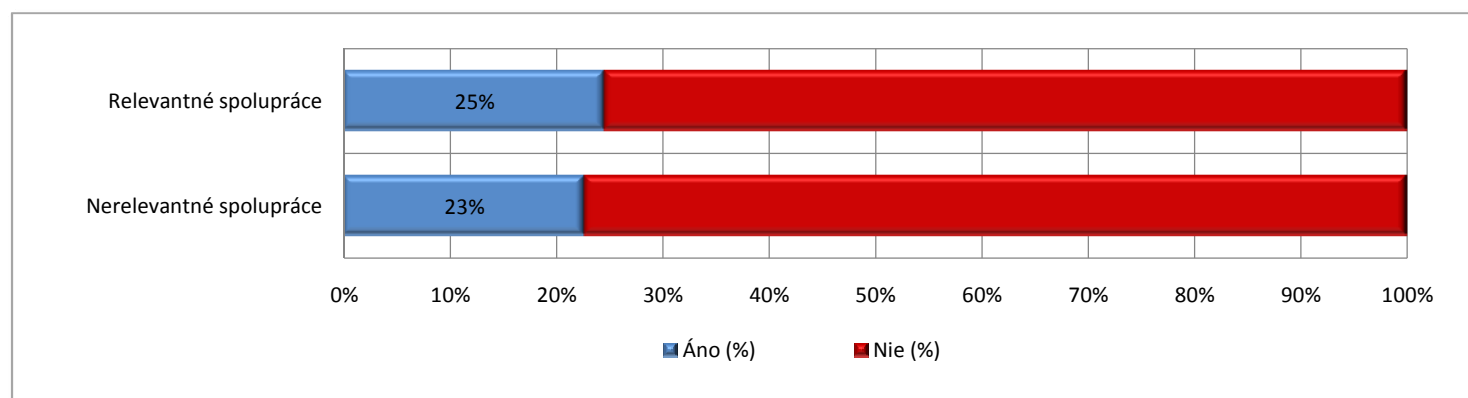


## 2.2 Medzi podnikom a VŠ je podpísaná zmluva o spolupráci

Spolupráce celkom				
	Áno (%)	Nie (%)	Áno (počet)	Nie (počet)
Spolupráce celkom	24%	76%	200	623



Spolupráce podľa relevantnosti pre projekt				
	Áno (%)	Nie (%)	Áno (počet)	Nie (počet)
Relevantné spolupráce	25%	75%	175	538
Nerelevantné spolupráce	23%	77%	24	82

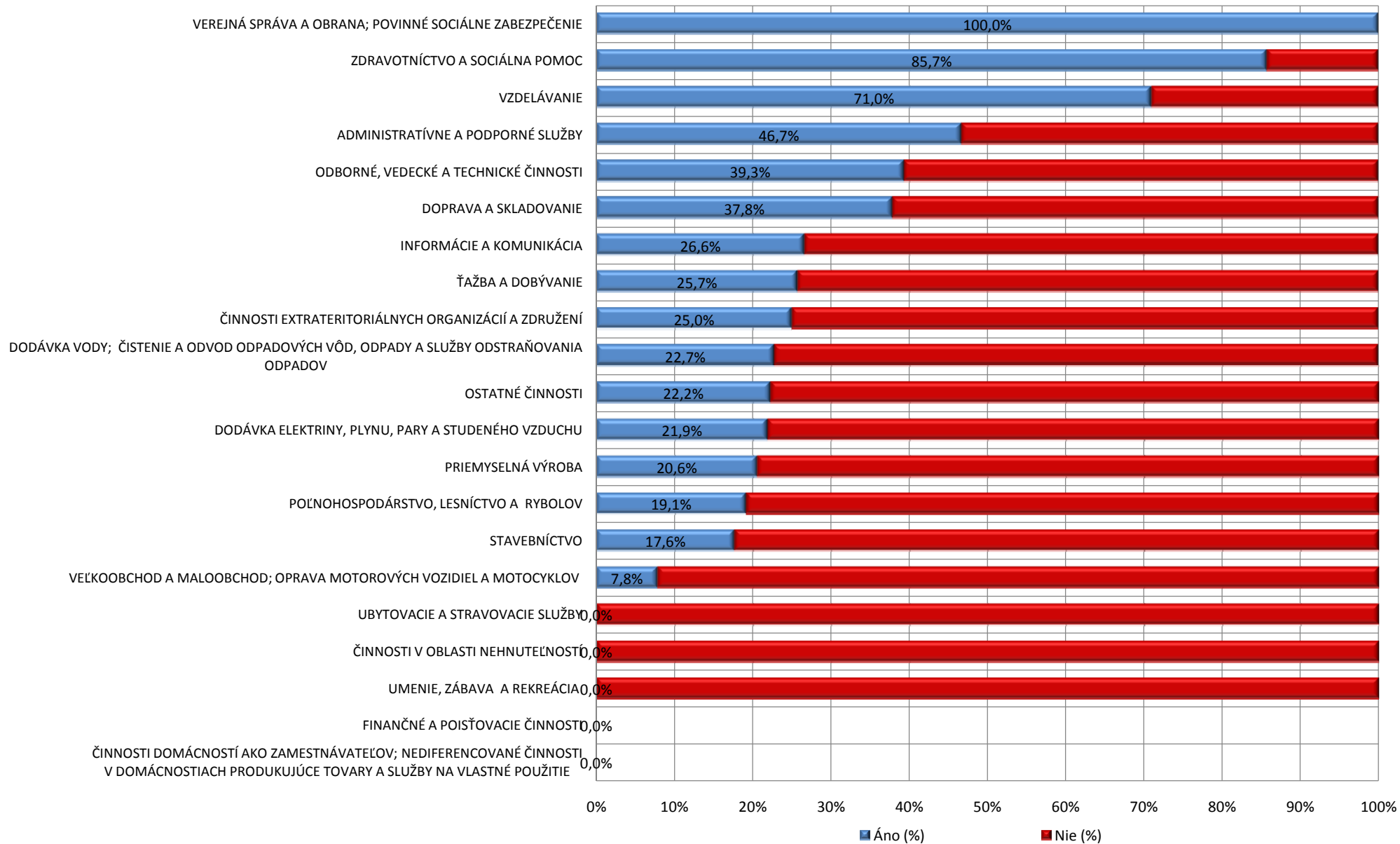


## 2.2 Medzi podnikom a VŠ je podpísaná zmluva o spolupráci

Spolupráce podľa klasifikácie SK NACE					
Kód	Odvetvie podľa SK NACE	Áno (%)	Nie (%)	Áno (počet)	Nie (počet)
O	VEREJNÁ SPRÁVA A OBRANA; POVINNÉ SOCIÁLNE ZABEZPEČENIE	100,0%	0,0%	5	0
Q	ZDRAVOTNÍCTVO A SOCIÁLNA POMOC	85,7%	14,3%	6	1
P	VZDELÁVANIE	71,0%	29,0%	22	9
N	ADMINISTRATÍVNE A PODPORNÉ SLUŽBY	46,7%	53,3%	7	8
M	ODBORNÉ, VEDECKÉ A TECHNICKÉ ČINNOSTI	39,3%	60,7%	46	71
H	DOPRAVA A SKLADOVANIE	37,8%	62,2%	14	23
J	INFORMÁCIE A KOMUNIKÁCIA	26,6%	73,4%	21	58
B	ŤAŽBA A DOBÝVANIE	25,7%	74,3%	9	26
U	ČINNOSTI EXTRATERITORIÁLNYCH ORGANIZÁCIÍ A ZDRUŽENÍ	25,0%	75,0%	1	3
E	DODÁVKA VODY; ČISTENIE A ODVOD ODPADOVÝCH VÔD, ODPADY A SLUŽBY ODSTRANOVANIA ODPADOV	22,7%	77,3%	5	17
S	OSTATNÉ ČINNOSTI	22,2%	77,8%	2	7
D	DODÁVKA ELEKTRINY, PLYNU, PARY A STUDENÉHO VZDUCHU	21,9%	78,1%	7	25
C	PRÍEMYSELNÁ VÝROBA	20,6%	79,4%	89	344
A	POĽNOHOSPODÁRSTVO, LESNÍCTVO A RYBOLOV	19,1%	80,9%	9	38
F	STAVEBNÍCTVO	17,6%	82,4%	6	28
G	VEĽKOOBCHOD A MALOOBCHOD; OPRAVA MOTOROVÝCH VOZIDIEL A MOTOCYKLOV	7,8%	92,2%	5	59
I	UBYTOVACIE A STRAVOVACIE SLUŽBY	0,0%	100,0%	0	6
L	ČINNOSTI V OBLASTI NEHNUTEĽNOSTÍ	0,0%	100,0%	0	7
R	UMENIE, ZÁBAVA A REKREÁCIA	0,0%	100,0%	0	8
K	FINANČNÉ A POISŤOVACIE ČINNOSTI	0,0%	0,0%	0	0
T	ČINNOSTI DOMÁCNOSTÍ AKO ZAMESTNÁVATEĽOV; NEDIFERENCOVANÉ ČINNOSTI V DOMÁCNOSTIACH PRODUKUJÚCE TOVARY A SLUŽBY NA VLASTNÉ POUŽITIE	0,0%	0,0%	0	0

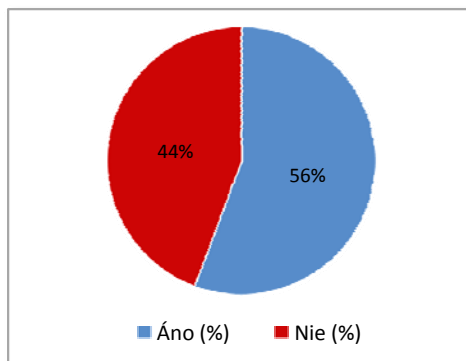
\* Súčet spoluprác v jednotlivých kategóriách prevyšuje ich celkový počet, pretože podniky mali možnosť zaradiť sa až do 3 odvetví podľa SK NACE

## 2.2 Medzi podnikom a VŠ je podpísaná zmluva o spolupráci (podľa klasifikácie SK NACE)

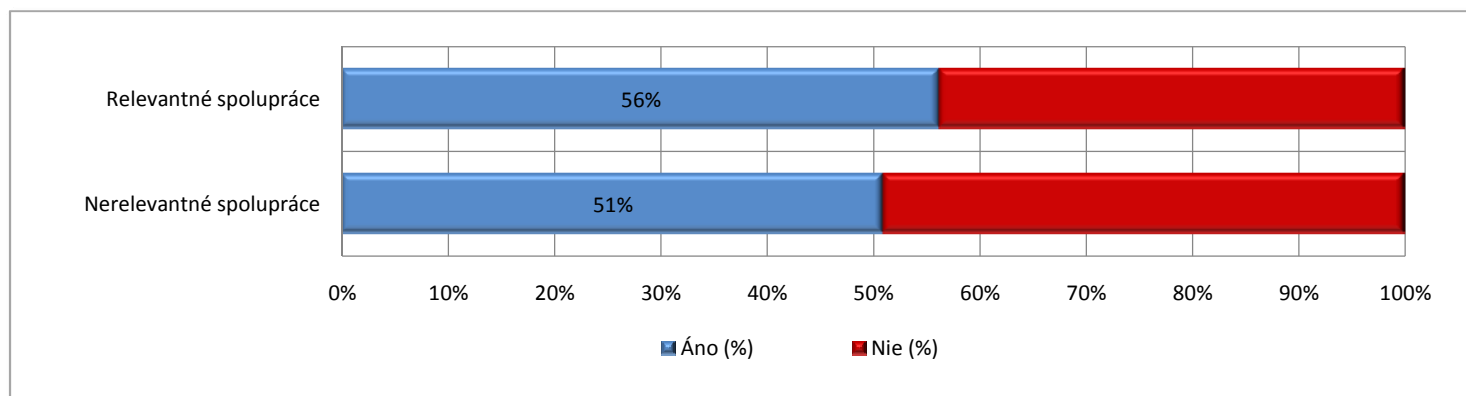


### 2.3 Spolupráca medzi podnikom a VŠ je dlhodobá - viac ako 2 roky

Spolupráce celkom				
	Áno (%)	Nie (%)	Áno (počet)	Nie (počet)
Spolupráce celkom	56%	44%	458	365



Spolupráce podľa relevantnosti pre projekt				
	Áno (%)	Nie (%)	Áno (počet)	Nie (počet)
Relevantné spolupráce	56%	44%	401	312
Nerelevantné spolupráce	51%	49%	54	52

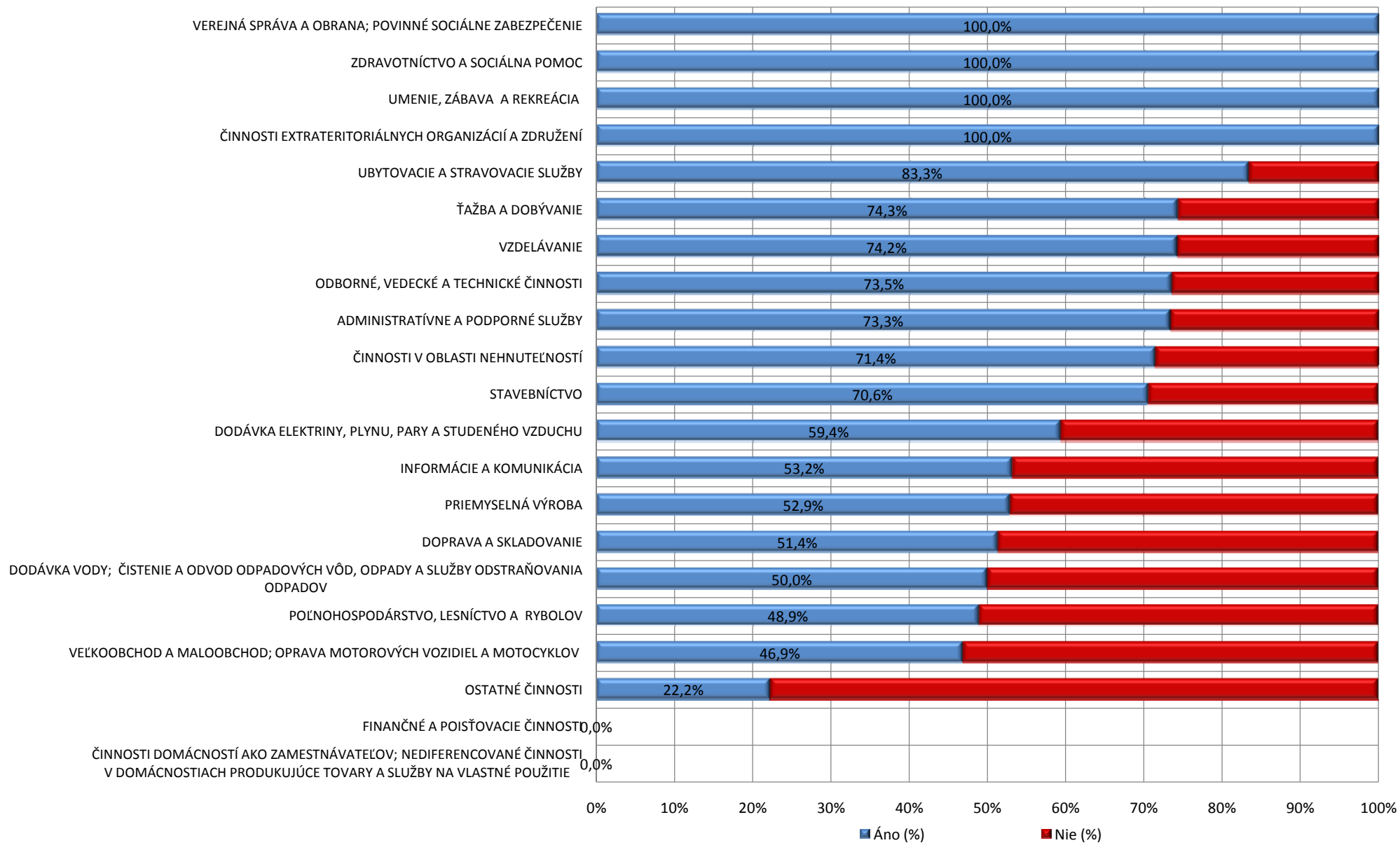


### 2.3 Spolupráca medzi podnikom a VŠ je dlhodobá - viac ako 2 roky

Spolupráce podľa klasifikácie SK NACE					
Kód	Odvetvie podľa SK NACE	Áno (%)	Nie (%)	Áno (počet)	Nie (počet)
O	VEREJNÁ SPRÁVA A OBRANA; POVINNÉ SOCIÁLNE ZABEZPEČENIE	100,0%	0,0%	5	0
Q	ZDRAVOTNÍCTVO A SOCIÁLNA POMOC	100,0%	0,0%	7	0
R	UMENIE, ZÁBAVA A REKREÁCIA	100,0%	0,0%	8	0
U	ČINNOSTI EXTRATERITORIÁLNYCH ORGANIZÁCIÍ A ZDRUŽENÍ	100,0%	0,0%	4	0
I	UBYTOVACIE A STRAVOVACIE SLUŽBY	83,3%	16,7%	5	1
B	ŤAŽBA A DOBÝVANIE	74,3%	25,7%	26	9
P	VZDELÁVANIE	74,2%	25,8%	23	8
M	ODBORNÉ, VEDECKÉ A TECHNICKÉ ČINNOSTI	73,5%	26,5%	86	31
N	ADMINISTRATÍVNE A PODPORNÉ SLUŽBY	73,3%	26,7%	11	4
L	ČINNOSTI V OBLASTI NEHNUTEĽNOSTÍ	71,4%	28,6%	5	2
F	STAVEBNÍCTVO	70,6%	29,4%	24	10
D	DODÁVKA ELEKTRINY, PLYNU, PARY A STUDENÉHO VZDUCHU	59,4%	40,6%	19	13
J	INFORMÁCIE A KOMUNIKÁCIA	53,2%	46,8%	42	37
C	PRIEMYSELNÁ VÝROBA	52,9%	47,1%	229	204
H	DOPRAVA A SKLADOVANIE	51,4%	48,6%	19	18
E	DODÁVKA VODY; ČISTENIE A ODVOD ODPADOVÝCH VÔD, ODPADY A SLUŽBY ODSTRÁŇOVANIA ODPADOV	50,0%	50,0%	11	11
A	POĽNOHOSPODÁRSTVO, LESNÍCTVO A RYBOLOV	48,9%	51,1%	23	24
G	VEĽKOOBCHOD A MALOOBCHOD; OPRAVA MOTOROVÝCH VOZIDIEL A MOTOCYKLOV	46,9%	53,1%	30	34
S	OSTATNÉ ČINNOSTI	22,2%	77,8%	2	7
K	FINANČNÉ A POISŤOVACIE ČINNOSTI	0,0%	0,0%	0	0
T	ČINNOSTI DOMÁCNOSTÍ AKO ZAMESTNÁVATEĽOV; NEDIFERENCOVANÉ ČINNOSTI V DOMÁCNOSTIACH PRODUKUJÚCE TOVARY A SLUŽBY NA VLASTNÉ POUŽITIE	0,0%	0,0%	0	0

\* Súčet spoluprác v jednotlivých kategóriách prevyšuje ich celkový počet, pretože podniky mali možnosť zaradiť sa až do 3 odvetví podľa SK NACE

### 2.3 Spolupráca medzi podnikom a VŠ je dlhodobá - viac ako 2 roky (podľa klasifikácie SK NACE)

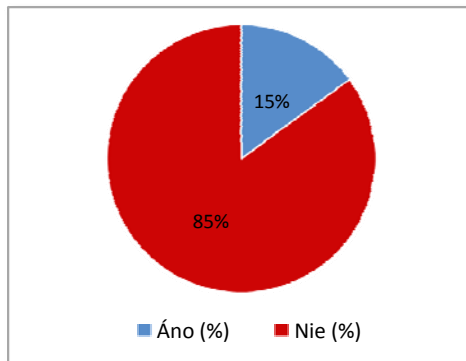




## 2.4 Trvanie praxe dlhšie ako 1 semester

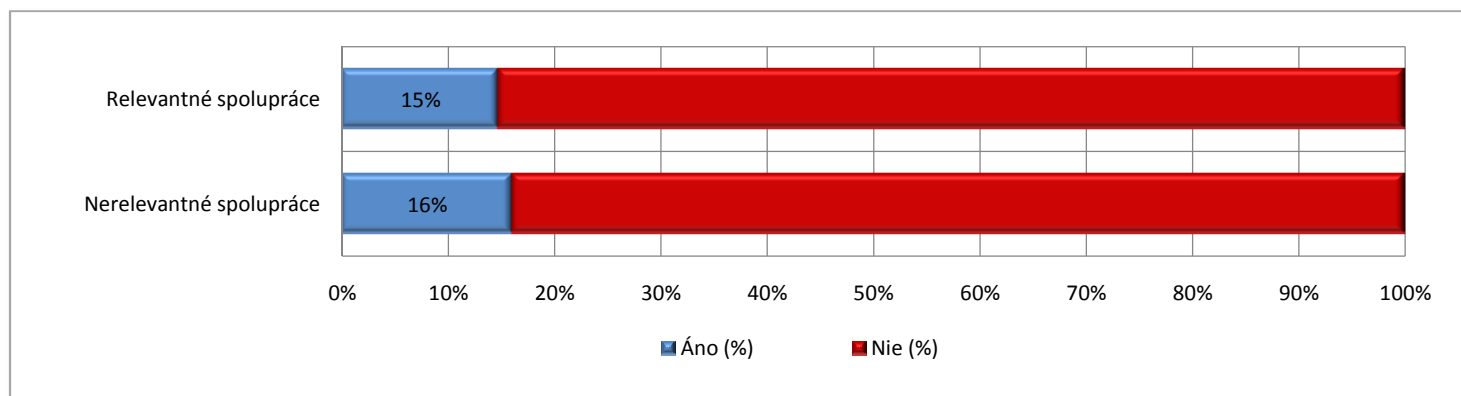
### Spolupráce celkom

	Áno (%)	Nie (%)	Áno (počet)	Nie (počet)
Spolupráce celkom	15%	85%	123	700



### Spolupráce podľa relevantnosti pre projekt

	Áno (%)	Nie (%)	Áno (počet)	Nie (počet)
Relevantné spolupráce	15%	85%	105	608
Nerelevantné spolupráce	16%	84%	17	89

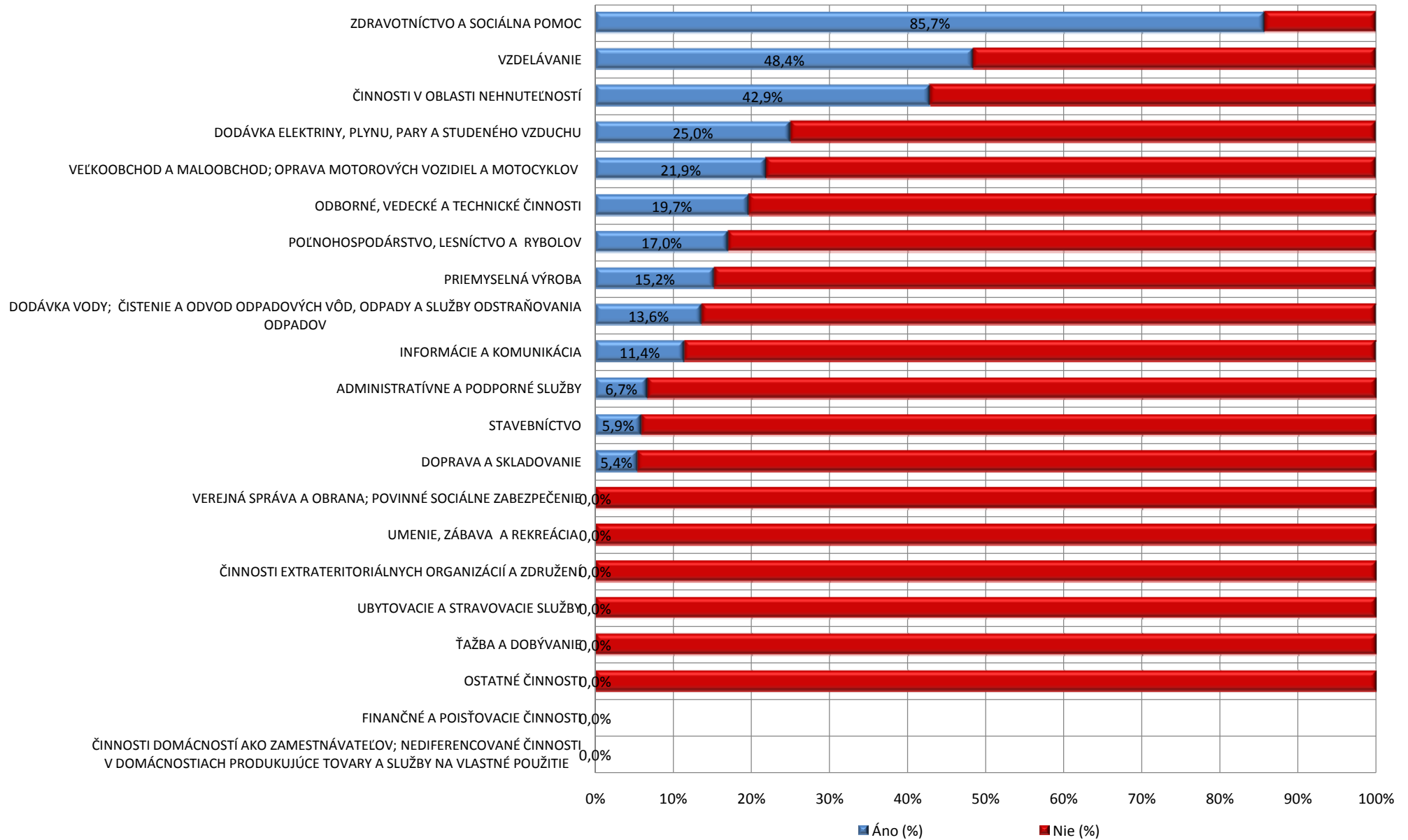


## 2.4 Trvanie praxe dlhšie ako 1 semester

Spolupráce podľa klasifikácie SK NACE					
Kód	Odvetvie podľa SK NACE	Áno (%)	Nie (%)	Áno (počet)	Nie (počet)
Q	ZDRAVOTNÍCTVO A SOCIÁLNA POMOC	85,7%	14,3%	6	1
P	VZDELÁVANIE	48,4%	51,6%	15	16
L	ČINNOSTI V OBLASTI NEHNUTEĽNOSTÍ	42,9%	57,1%	3	4
D	DODÁVKA ELEKTRINY, PLYNU, PARY A STUDENÉHO VZDUCHU	25,0%	75,0%	8	24
G	VEĽKOOBCHOD A MALOOBCHOD; OPRAVA MOTOROVÝCH VOZIDIEL A MOTOCYKLOV	21,9%	78,1%	14	50
M	ODBORNÉ, VEDECKÉ A TECHNICKÉ ČINNOSTI	19,7%	80,3%	23	94
A	POĽNOHOSPODÁRSTVO, LESNÍCTVO A RYBOLOV	17,0%	83,0%	8	39
C	PRÍEMYSELNÁ VÝROBA	15,2%	84,8%	66	367
E	DODÁVKA VODY; ČISTENIE A ODVOD ODPADOVÝCH VÔD, ODPADY A SLUŽBY ODSTRANOVANIA ODPADOV	13,6%	86,4%	3	19
J	INFORMÁCIE A KOMUNIKÁCIA	11,4%	88,6%	9	70
N	ADMINISTRATÍVNE A PODPORNÉ SLUŽBY	6,7%	93,3%	1	14
F	STAVEBNÍCTVO	5,9%	94,1%	2	32
H	DOPRAVA A SKLADOVANIE	5,4%	94,6%	2	35
O	VEREJNÁ SPRÁVA A OBRANA; POVINNÉ SOCIÁLNE ZABEZPEČENIE	0,0%	100,0%	0	5
R	UMENIE, ZÁBAVA A REKREÁCIA	0,0%	100,0%	0	8
U	ČINNOSTI EXTRATERITORIÁLNYCH ORGANIZÁCIÍ A ZDRUŽENÍ	0,0%	100,0%	0	4
I	UBYTOVACIE A STRAVOVACIE SLUŽBY	0,0%	100,0%	0	6
B	ŤAŽBA A DOBYVANIE	0,0%	100,0%	0	35
S	OSTATNÉ ČINNOSTI	0,0%	100,0%	0	9
K	FINANČNÉ A POISŤOVACIE ČINNOSTI	0,0%	0,0%	0	0
T	ČINNOSTI DOMÁCNOSTÍ AKO ZAMESTNÁVATEĽOV; NEDIFERENCOVANÉ ČINNOSTI V DOMÁCNOSTIACH PRODUKUJÚCE TOVARY A SLUŽBY NA VLASTNÉ POUŽITIE	0,0%	0,0%	0	0

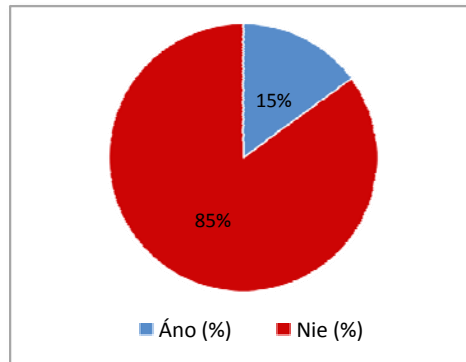
\* Súčet spoluprác v jednotlivých kategóriách prevyšuje ich celkový počet, pretože podniky mali možnosť zaradiť sa až do 3 odvetví podľa SK NACE

## 2.4 Trvanie praxe dlhšie ako 1 semester (podľa klasifikácie SK NACE)

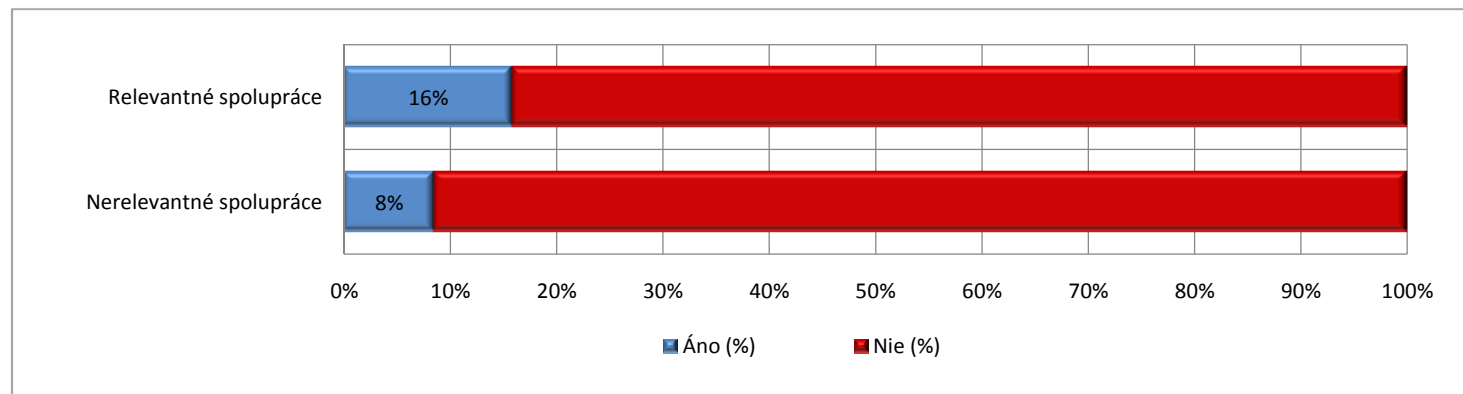


## 2.5 Dohodou podniku a VŠ je zadaný cieľ a obsah praxe

Spolupráce celkom				
	Áno (%)	Nie (%)	Áno (počet)	Nie (počet)
Spolupráce celkom	15%	85%	123	700



Spolupráce podľa relevantnosti pre projekt				
	Áno (%)	Nie (%)	Áno (počet)	Nie (počet)
Relevantné spolupráce	16%	84%	113	600
Nerelevantné spolupráce	8%	92%	9	97

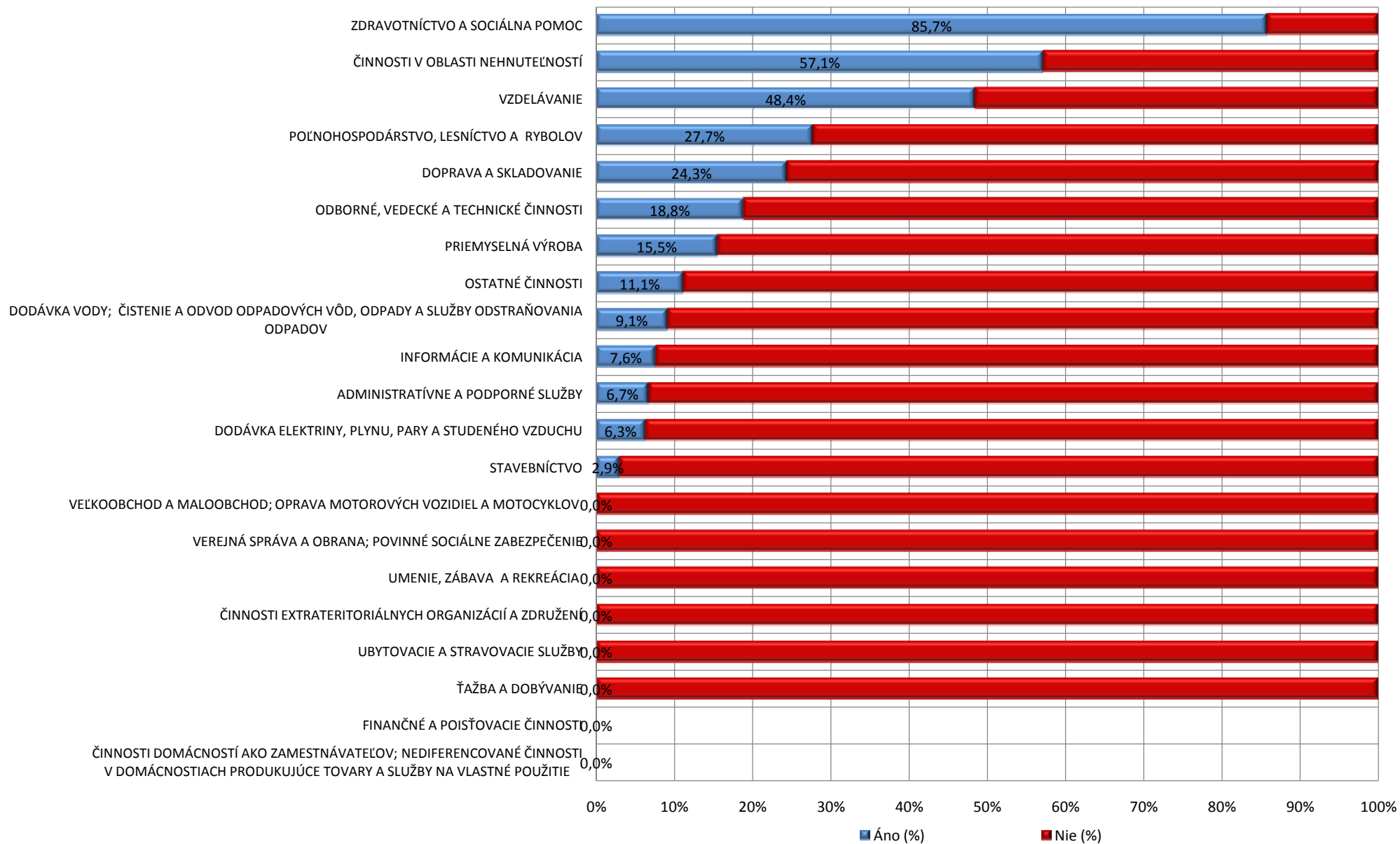


## 2.5 Dohodou podniku a VŠ je zadaný cieľ a obsah praxe

Spolupráce podľa klasifikácie SK NACE					
Kód	Odvetvie podľa SK NACE	Áno (%)	Nie (%)	Áno (počet)	Nie (počet)
Q	ZDRAVOTNÍCTVO A SOCIÁLNA POMOC	85,7%	14,3%	6	1
L	ČINNOSTI V OBLASTI NEHNUTEĽNOSTÍ	57,1%	42,9%	4	3
P	VZDELÁVANIE	48,4%	51,6%	15	16
A	POĽNOHOSPODÁRSTVO, LESNÍCTVO A RYBOLOV	27,7%	72,3%	13	34
H	DOPRAVA A SKLADOVANIE	24,3%	75,7%	9	28
M	ODBORNÉ, VEDECKÉ A TECHNICKÉ ČINNOSTI	18,8%	81,2%	22	95
C	PRIEMYSELNÁ VÝROBA	15,5%	84,5%	67	366
S	OSTATNÉ ČINNOSTI	11,1%	88,9%	1	8
E	DODÁVKA VODY; ČISTENIE A ODVOD ODPADOVÝCH VÔD, ODPADY A SLUŽBY ODSTRÁNENIA ODPADOV	9,1%	90,9%	2	20
J	INFORMÁCIE A KOMUNIKÁCIA	7,6%	92,4%	6	73
N	ADMINISTRATÍVNE A PODPORNÉ SLUŽBY	6,7%	93,3%	1	14
D	DODÁVKA ELEKTRINY, PLYNU, PARY A STUDENÉHO VZDUCHU	6,3%	93,8%	2	30
F	STAVEBNÍCTVO	2,9%	97,1%	1	33
G	VEĽKOOBCHOD A MALOOBCHOD; OPRAVA MOTOROVÝCH VOZIDIEL A MOTOCYKLOV	0,0%	100,0%	0	64
O	VEREJNÁ SPRÁVA A OBRANA; POVINNÉ SOCIÁLNE ZABEZPEČENIE	0,0%	100,0%	0	5
R	UMENIE, ZÁBAVA A REKREÁCIA	0,0%	100,0%	0	8
U	ČINNOSTI EXTRATERITORIÁLNYCH ORGANIZÁCIÍ A ZDRUŽENÍ	0,0%	100,0%	0	4
I	UBYTOVACIE A STRAVOVACIE SLUŽBY	0,0%	100,0%	0	6
B	ŤAŽBA A DOBÝVANIE	0,0%	100,0%	0	35
K	FINANČNÉ A POISŤOVACIE ČINNOSTI	0,0%	0,0%	0	0
T	ČINNOSTI DOMÁCNOSTÍ AKO ZAMESTNÁVATEĽOV; NEDIFERENCOVANÉ ČINNOSTI V DOMÁCNOSTIACH PRODUKUJÚCE TOVARY A SLUŽBY NA VLASTNÉ POUŽITIE	0,0%	0,0%	0	0

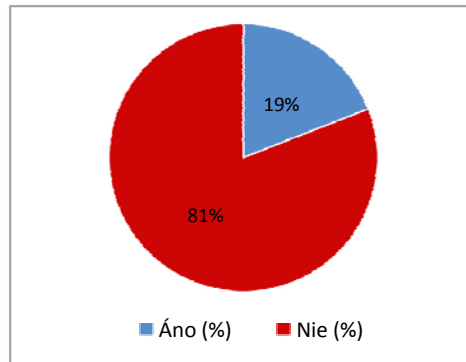
\* Súčet spoluprác v jednotlivých kategóriách prevyšuje ich celkový počet, pretože podniky mali možnosť zaradiť sa až do 3 odvetví podľa SK NACE

## 2.5 Dohodou podniku a VŠ je zadaný cieľ a obsah praxe (podľa klasifikácie SK NACE)

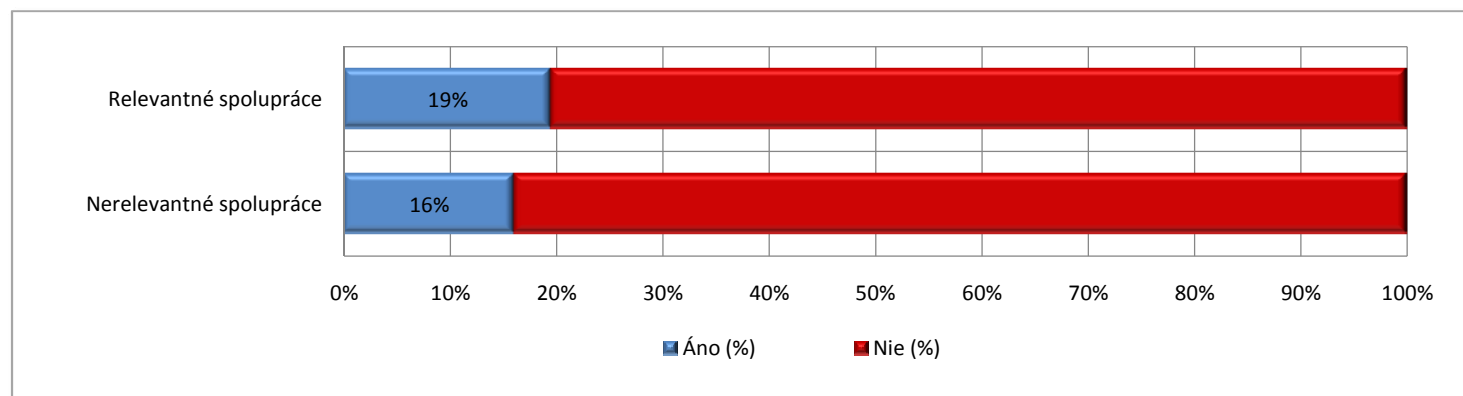


## 2.6 Podnik poskytoval škole spätnú väzbu o absolvovanej praxi

Spolupráce celkom				
	Áno (%)	Nie (%)	Áno (počet)	Nie (počet)
Spolupráce celkom	19%	81%	157	666



Spolupráce podľa relevantnosti pre projekt				
	Áno (%)	Nie (%)	Áno (počet)	Nie (počet)
Relevantné spolupráce	19%	81%	139	574
Nerelevantné spolupráce	16%	84%	17	89



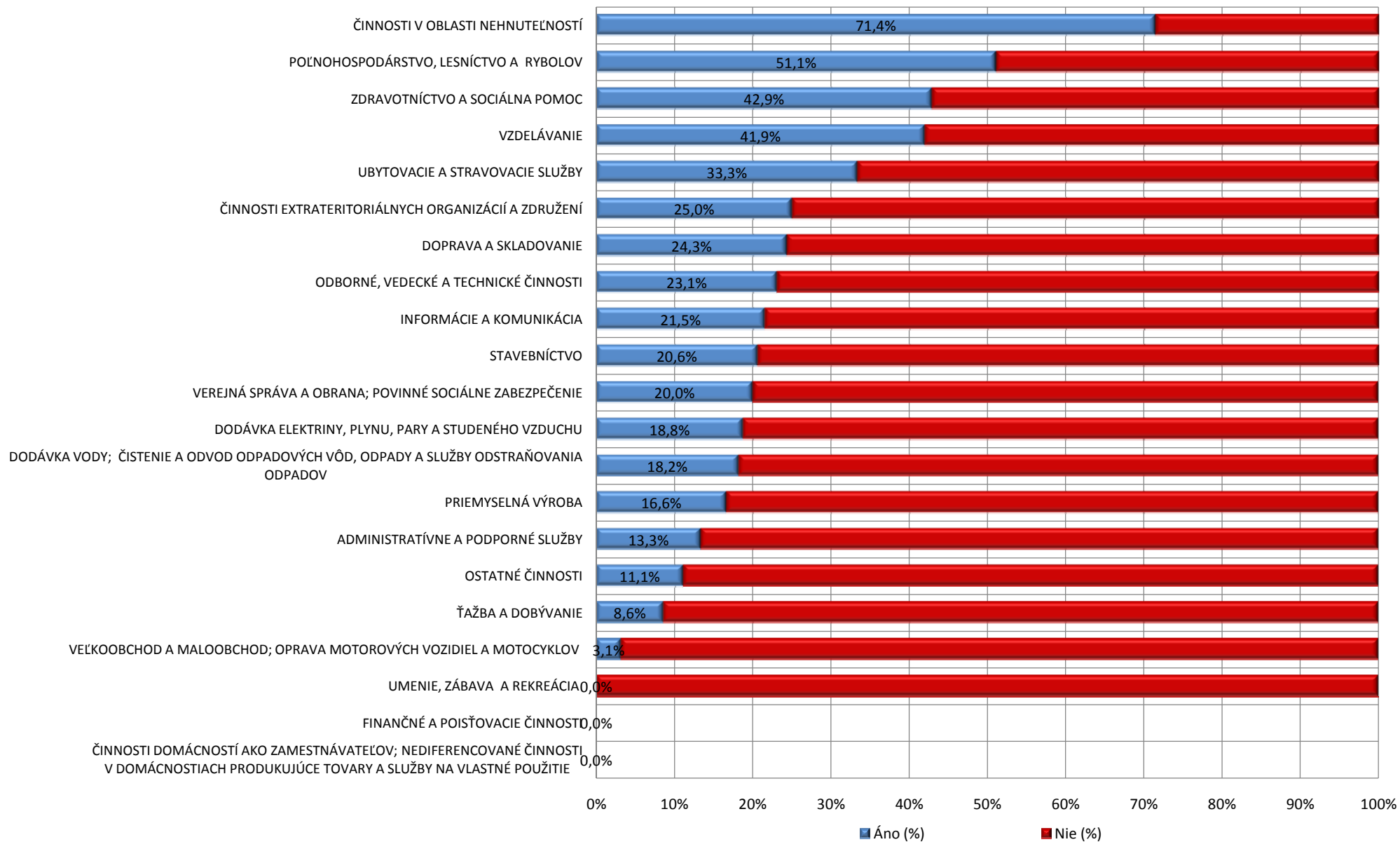
## 2.6 Podnik poskytoval škole spätnú väzbu o absolvovanej praxi

Spolupráce podľa klasifikácie SK NACE					
Kód	Odvetvie podľa SK NACE	Áno (%)	Nie (%)	Áno (počet)	Nie (počet)
L	ČINNOSTI V OBLASTI NEHNUTEĽNOSTÍ	71,4%	28,6%	5	2
A	POĽNOHOSPODÁRSTVO, LESNÍCTVO A RYBOLOV	51,1%	48,9%	24	23
Q	ZDRAVOTNÍCTVO A SOCIÁLNA POMOC	42,9%	57,1%	3	4
P	VZDELÁVANIE	41,9%	58,1%	13	18
I	UBYTOVACIE A STRAVOVACIE SLUŽBY	33,3%	66,7%	2	4
U	ČINNOSTI EXTRATERITORIÁLNYCH ORGANIZÁCIÍ A ZDRUŽENÍ	25,0%	75,0%	1	3
H	DOPRAVA A SKLADOVANIE	24,3%	75,7%	9	28
M	ODBORNÉ, VEDECKÉ A TECHNICKÉ ČINNOSTI	23,1%	76,9%	27	90
J	INFORMÁCIE A KOMUNIKÁCIA	21,5%	78,5%	17	62
F	STAVEBNÍCTVO	20,6%	79,4%	7	27
O	VEREJNÁ SPRÁVA A OBRANA; POVINNÉ SOCIÁLNE ZABEZPEČENIE	20,0%	80,0%	1	4
D	DODÁVKA ELEKTRINY, PLYNU, PARY A STUDENÉHO VZDUCHU	18,8%	81,3%	6	26
E	DODÁVKA VODY; ČISTENIE A ODVOD ODPADOVÝCH VÔD, ODPADY A SLUŽBY ODSTRANOVANIA ODPADOV	18,2%	81,8%	4	18
C	PRIEMYSELNÁ VÝROBA	16,6%	83,4%	72	361
N	ADMINISTRATÍVNE A PODPORNÉ SLUŽBY	13,3%	86,7%	2	13
S	OSTATNÉ ČINNOSTI	11,1%	88,9%	1	8
B	ŤAŽBA A DOBYVANIE	8,6%	91,4%	3	32
G	VEĽKOOBCHOD A MALOOBCHOD; OPRAVA MOTOROVÝCH VOZIDIEL A MOTOCYKLOV	3,1%	96,9%	2	62
R	UMENIE, ZÁBAVA A REKREÁCIA	0,0%	100,0%	0	8
K	FINANČNÉ A POISŤOVACIE ČINNOSTI	0,0%	0,0%	0	0
T	ČINNOSTI DOMÁCNOSTÍ AKO ZAMESTNÁVATEĽOV; NEDIFERENCOVANÉ ČINNOSTI V DOMÁCNOSTIACH PRODUKUJÚCE TOVARY A SLUŽBY NA VLASTNÉ POUŽITIE	0,0%	0,0%	0	0

\* Súčet spoluprac v jednotlivých kategóriách prevyšuje ich celkový počet, pretože podniky mali možnosť zaradiť sa až do 3 odvetví podľa SK NACE

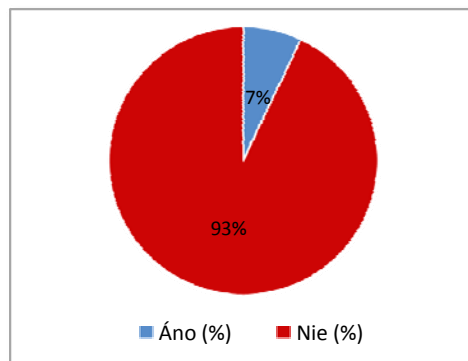


## 2.6 Podnik poskytoval škole spätnú väzbu o absolvovanej praxi (podľa klasifikácie SK NACE)

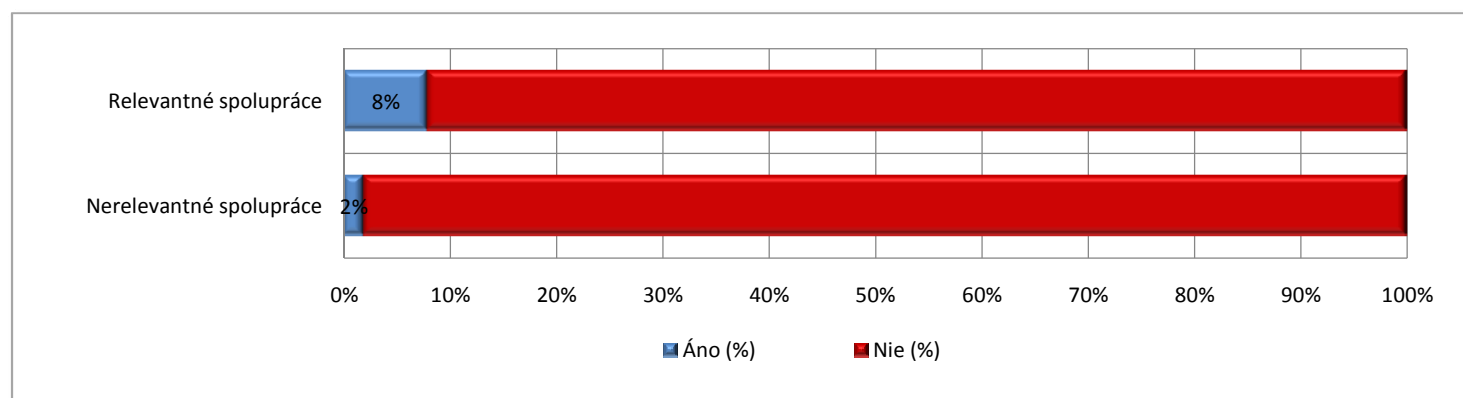


## 2.7 Na základe spätnej väzby dochádza k úprave podmienok praxe

Spolupráce celkom				
	Áno (%)	Nie (%)	Áno (počet)	Nie (počet)
Spolupráce celkom	7%	93%	58	765



Spolupráce podľa relevantnosti pre projekt				
	Áno (%)	Nie (%)	Áno (počet)	Nie (počet)
Relevantné spolupráce	8%	92%	56	657
Nerelevantné spolupráce	2%	98%	2	104

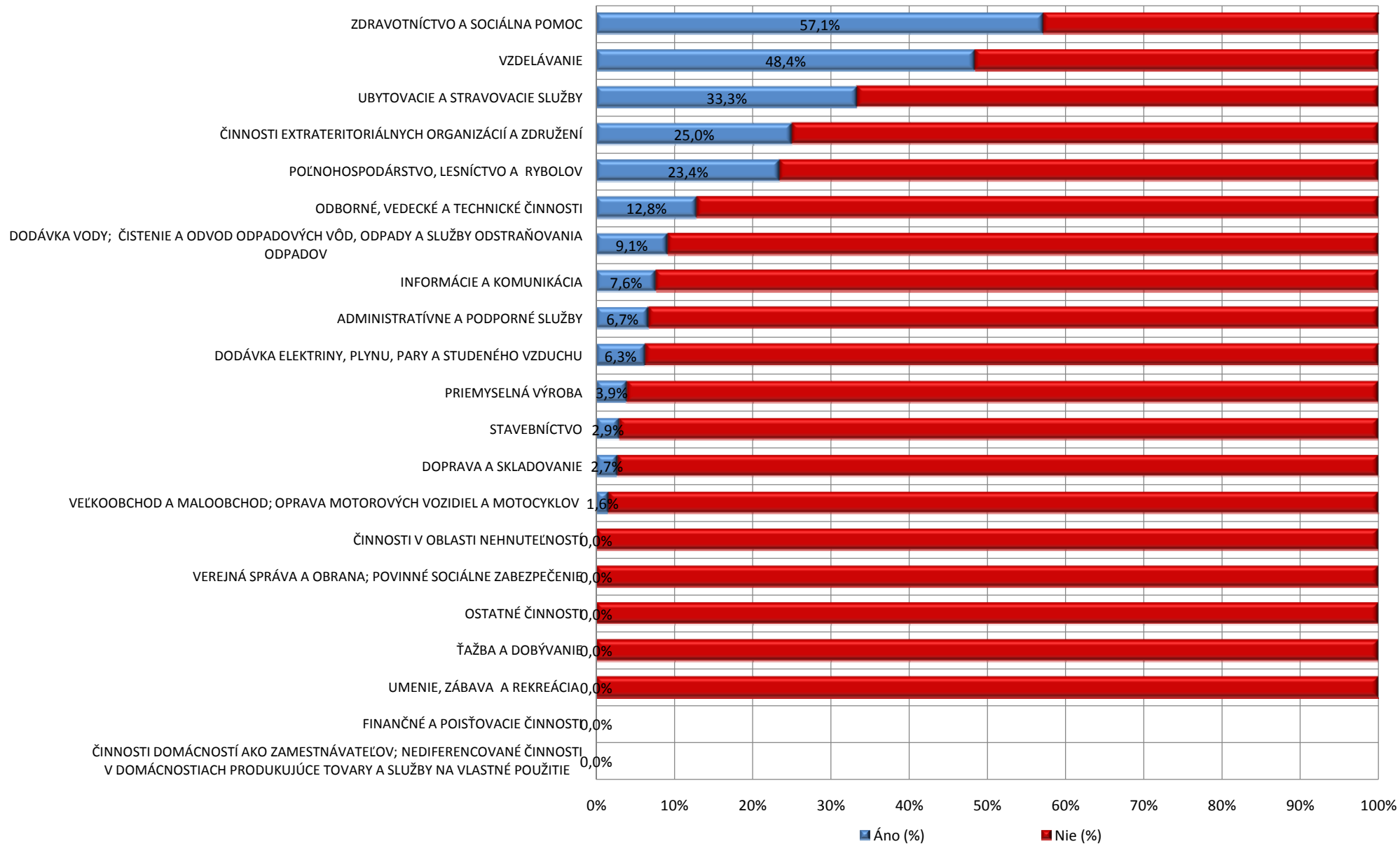


## 2.7 Na základe spätnej väzby dochádza k úprave podmienok praxe

Spolupráce podľa klasifikácie SK NACE					
Kód	Odvetvie podľa SK NACE	Áno (%)	Nie (%)	Áno (počet)	Nie (počet)
Q	ZDRAVOTNÍCTVO A SOCIÁLNA POMOC	57,1%	42,9%	4	3
P	VZDELÁVANIE	48,4%	51,6%	15	16
I	UBYTOVACIE A STRAVOVACIE SLUŽBY	33,3%	66,7%	2	4
U	ČINNOSTI EXTRATERITORIÁLNYCH ORGANIZÁCIÍ A ZDRUŽENÍ	25,0%	75,0%	1	3
A	POĽNOHOSPODÁRSTVO, LESNÍCTVO A RYBOLOV	23,4%	76,6%	11	36
M	ODBORNÉ, VEDECKÉ A TECHNICKÉ ČINNOSTI	12,8%	87,2%	15	102
E	DODÁVKA VODY; ČISTENIE A ODVOD ODPADOVÝCH VÔD, ODPADY A SLUŽBY ODSTRANOVANIA ODPADOV	9,1%	90,9%	2	20
J	INFORMÁCIE A KOMUNIKÁCIA	7,6%	92,4%	6	73
N	ADMINISTRATÍVNE A PODPORNÉ SLUŽBY	6,7%	93,3%	1	14
D	DODÁVKA ELEKTRINY, PLYNU, PARY A STUDENÉHO VZDUCHU	6,3%	93,8%	2	30
C	PRÍEMYSELNÁ VÝROBA	3,9%	96,1%	17	416
F	STAVEBNÍCTVO	2,9%	97,1%	1	33
H	DOPRAVA A SKLADOVANIE	2,7%	97,3%	1	36
G	VEĽKOOBCHOD A MALOOBCHOD; OPRAVA MOTOROVÝCH VOZIDIEL A MOTOCYKLOV	1,6%	98,4%	1	63
L	ČINNOSTI V OBLASTI NEHNUTEĽNOSTÍ	0,0%	100,0%	0	7
O	VEREJNÁ SPRÁVA A OBRANA; POVINNÉ SOCIÁLNE ZABEZPEČENIE	0,0%	100,0%	0	5
S	OSTATNÉ ČINNOSTI	0,0%	100,0%	0	9
B	ŤAŽBA A DOBYVANIE	0,0%	100,0%	0	35
R	UMENIE, ZÁBAVA A REKREÁCIA	0,0%	100,0%	0	8
K	FINANČNÉ A POISŤOVACIE ČINNOSTI	0,0%	0,0%	0	0
T	ČINNOSTI DOMÁCNOSTÍ AKO ZAMESTNÁVATEĽOV; NEDIFERENCOVANÉ ČINNOSTI V DOMÁCNOSTIACH PRODUKUJÚCE TOVARY A SLUŽBY NA VLASTNÉ POUŽITIE	0,0%	0,0%	0	0

\* Súčet spoluprác v jednotlivých kategóriách prevyšuje ich celkový počet, pretože podniky mali možnosť zaradiť sa až do 3 odvetví podľa SK NACE

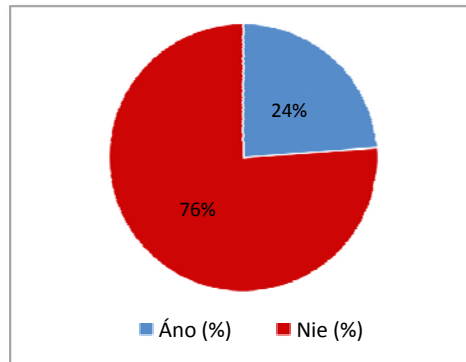
2.7 Na základe spätnej väzby dochádza k úprave podmienok praxe (podľa klasifikácie SK NACE)



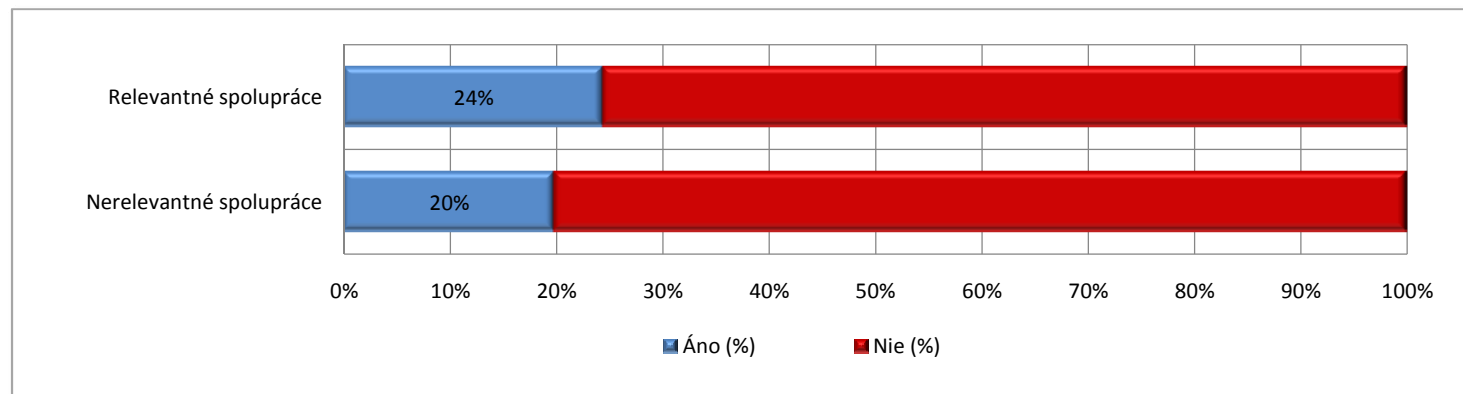
### **3. KVALITA A INOVATIVNOST V SPOLUPRÁCI**

### 3.1 Spolupráca medzi podnikom a VŠ je vysoko intenzívna

Spolupráce celkom				
	Áno (%)	Nie (%)	Áno (počet)	Nie (počet)
Spolupráce celkom	24%	76%	196	627



Spolupráce podľa relevantnosti pre projekt				
	Áno (%)	Nie (%)	Áno (počet)	Nie (počet)
Relevantné spolupráce	24%	76%	174	539
Nerelevantné spolupráce	20%	80%	21	85

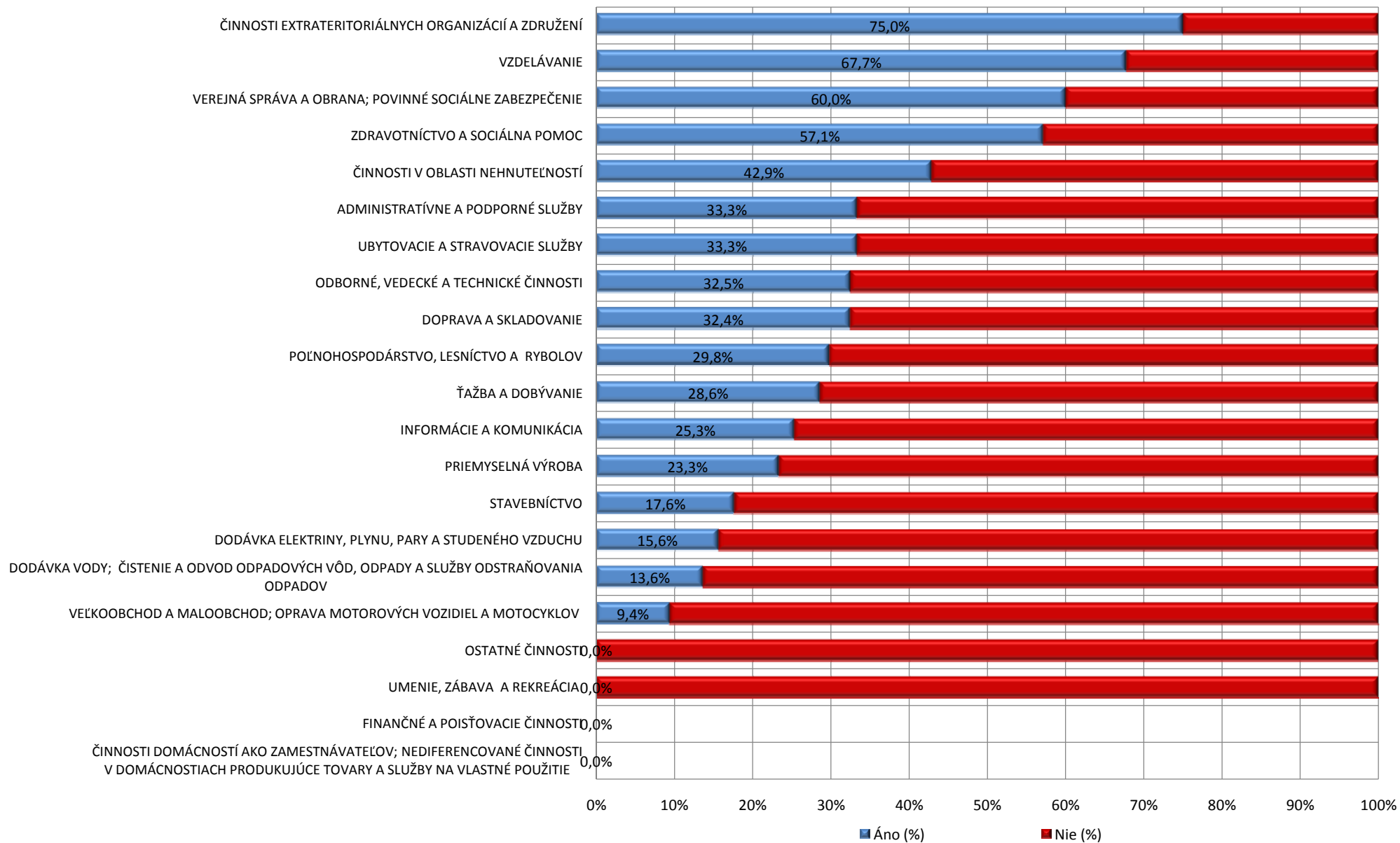


### 3.1 Spolupráca medzi podnikom a VŠ je vysoko intenzívna

Spolupráce podľa klasifikácie SK NACE					
Kód	Odvetvie podľa SK NACE	Áno (%)	Nie (%)	Áno (počet)	Nie (počet)
U	ČINNOSTI EXTRATERITORIÁLNYCH ORGANIZÁCIÍ A ZDRUŽENÍ	75,0%	25,0%	3	1
P	VZDELÁVANIE	67,7%	32,3%	21	10
O	VEREJNÁ SPRÁVA A OBRANA; POVINNÉ SOCIÁLNE ZABEZPEČENIE	60,0%	40,0%	3	2
Q	ZDRAVOTNÍCTVO A SOCIÁLNA POMOC	57,1%	42,9%	4	3
L	ČINNOSTI V OBLASTI NEHNUTEĽNOSTÍ	42,9%	57,1%	3	4
N	ADMINISTRATÍVNE A PODPORNÉ SLUŽBY	33,3%	66,7%	5	10
I	UBYTOVACIE A STRAVOVACIE SLUŽBY	33,3%	66,7%	2	4
M	ODBORNÉ, VEDECKÉ A TECHNICKÉ ČINNOSTI	32,5%	67,5%	38	79
H	DOPRAVA A SKLADOVANIE	32,4%	67,6%	12	25
A	POĽNOHOSPODÁRSTVO, LESNÍCTVO A RYBOLOV	29,8%	70,2%	14	33
B	ŤAŽBA A DOBÝVANIE	28,6%	71,4%	10	25
J	INFORMÁCIE A KOMUNIKÁCIA	25,3%	74,7%	20	59
C	PRIEMYSELNÁ VÝROBA	23,3%	76,7%	101	332
F	STAVEBNÍCTVO	17,6%	82,4%	6	28
D	DODÁVKA ELEKTRINY, PLYNU, PARY A STUDENÉHO VZDUCHU	15,6%	84,4%	5	27
E	DODÁVKA VODY; ČISTENIE A ODVOD ODPADOVÝCH VÔD, ODPADY A SLUŽBY ODSTRÁŇOVANIA ODPADOV	13,6%	86,4%	3	19
G	VEĽKOOBCHOD A MALOOBCHOD; OPRAVA MOTOROVÝCH VOZIDIEL A MOTOCYKLOV	9,4%	90,6%	6	58
S	OSTATNÉ ČINNOSTI	0,0%	100,0%	0	9
R	UMENIE, ZÁBAVA A REKREÁCIA	0,0%	100,0%	0	8
K	FINANČNÉ A POISŤOVACIE ČINNOSTI	0,0%	0,0%	0	0
T	ČINNOSTI DOMÁCNOSTÍ AKO ZAMESTNÁVATEĽOV; NEDIFERENCOVANÉ ČINNOSTI V DOMÁCNOSTIACH PRODUKUJÚCE TOVARY A SLUŽBY NA VLASTNÉ POUŽITIE	0,0%	0,0%	0	0

\* Súčet spoluprac v jednotlivých kategóriách prevyšuje ich celkový počet, pretože podniky mali možnosť zaradiť sa až do 3 odvetví podľa SK NACE

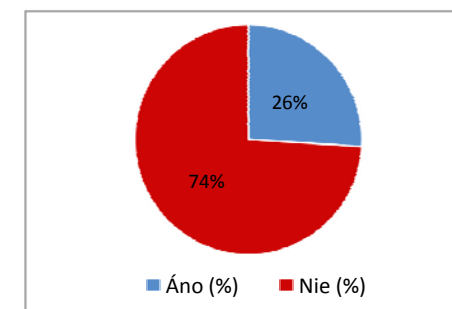
### 3.1 Spolupráca medzi podnikom a VŠ je vysoko intenzívna (podľa klasifikácie SK NACE)





### 3.2 Spolupráca medzi podnikom a VŠ je riešená vysoko inovatívnym spôsobom

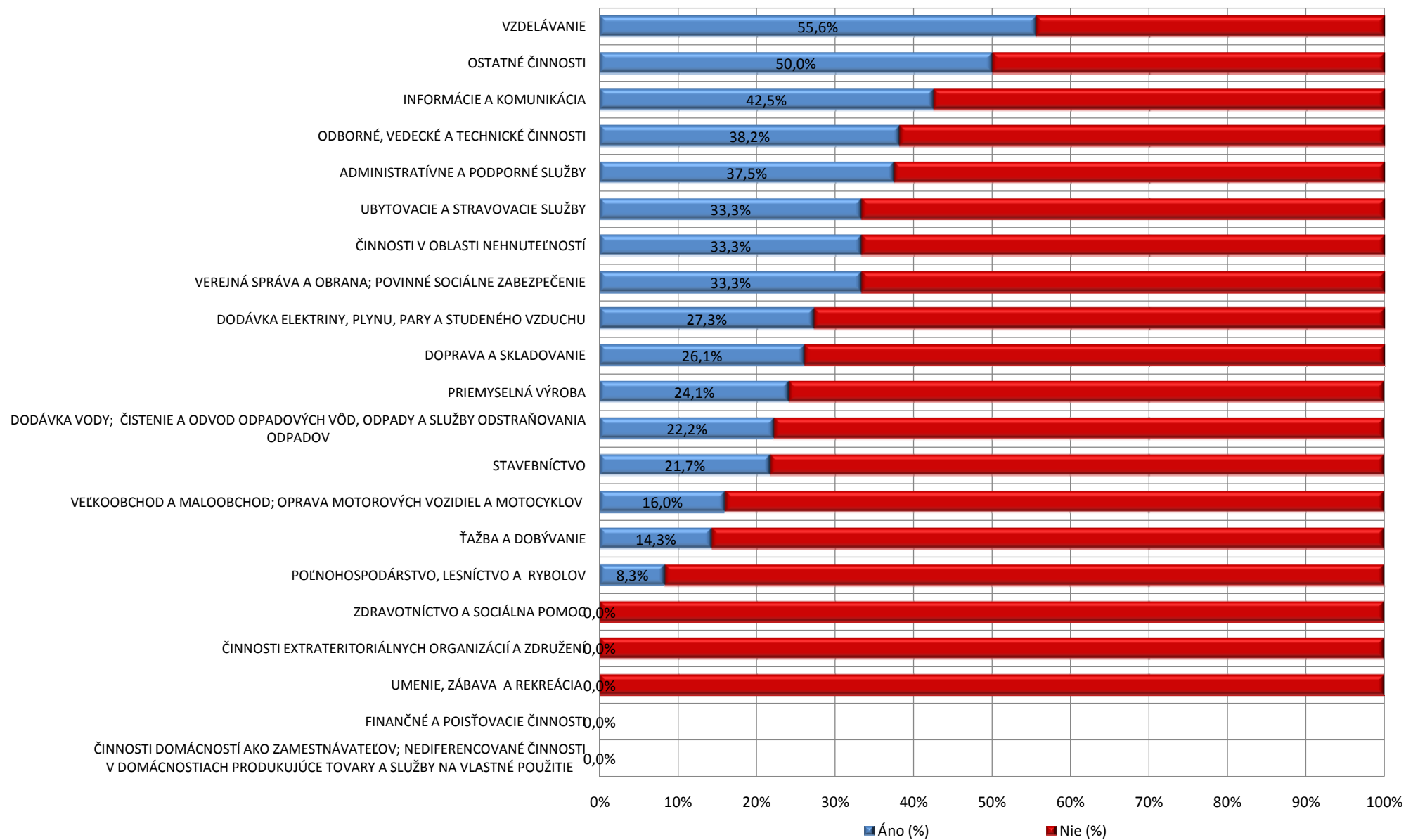
Podniky celkom				
	Áno (%)	Nie (%)	Áno (počet)	Nie (počet)
Podniky celkom	26%	74%	93	265



Podniky podľa klasifikácie SK NACE					
Kód	Odvetvie podľa SK NACE	Áno (%)	Nie (%)	Áno (počet)	Nie (počet)
P	VZDELÁVANIE	55,6%	44,4%	5	4
S	OSTATNÉ ČINNOSTI	50,0%	50,0%	2	2
J	INFORMÁCIE A KOMUNIKÁCIA	42,5%	57,5%	17	23
M	ODBORNÉ, VEDECKÉ A TECHNICKÉ ČINNOSTI	38,2%	61,8%	21	34
N	ADMINISTRATÍVNE A PODPORNÉ SLUŽBY	37,5%	62,5%	3	5
I	UBYTOVACIE A STRAVOVACIE SLUŽBY	33,3%	66,7%	1	2
L	ČINNOSTI V OBLASTI NEHNUTEĽNOSTÍ	33,3%	66,7%	1	2
O	VEREJNÁ SPRÁVA A OBRANA; POVINNÉ SOCIÁLNE ZABEZPEČENIE	33,3%	66,7%	1	2
D	DODÁVKA ELEKTRINY, PLYNU, PARY A STUDENÉHO VZDUCHU	27,3%	72,7%	3	8
H	DOPRAVA A SKLADOVANIE	26,1%	73,9%	6	17
C	PRÍEMYSELNÁ VÝROBA	24,1%	75,9%	42	132
E	DODÁVKA VODY; ČISTENIE A ODVOD ODPADOVÝCH VÔD, ODPADY A SLUŽBY ODSTRANOVANIA ODPADOV	22,2%	77,8%	2	7
F	STAVEBNÍCTVO	21,7%	78,3%	5	18
G	VEĽKOOBCHOD A MALOOBCHOD; OPRAVA MOTOROVÝCH VOZIDIEL A MOTOCYKLOV	16,0%	84,0%	4	21
B	ŤAŽBA A DOBÝVANIE	14,3%	85,7%	1	6
A	POĽNOHOSPODÁRSTVO, LESNÍCTVO A RYBOLOV	8,3%	91,7%	2	22
Q	ZDRAVOTNÍCTVO A SOCIÁLNA POMOC	0,0%	100,0%	0	4
U	ČINNOSTI EXTRATERITORIÁLNYCH ORGANIZÁCIÍ A ZDRUŽENÍ	0,0%	100,0%	0	2
R	UMENIE, ZÁBAVA A REKREÁCIA	0,0%	100,0%	0	3
K	FINANČNÉ A POISŤOVACIE ČINNOSTI	0,0%	0,0%	0	0
T	ČINNOSTI DOMÁCNOSTÍ AKO ZAMESTNÁVATEĽOV; NEDIFERENCOVANÉ ČINNOSTI V DOMÁCNOSTIACH PRODUKUJÚCE TOVARY A SLUŽBY NA VLASTNÉ POUŽITIE	0,0%	0,0%	0	0

\* Súčet podnikov v jednotlivých kategóriách prevyšuje ich celkový počet, pretože podniky mali možnosť zaradiť sa až do 3 odvetví podľa SK NACE

### 3.2 Spolupráca medzi podnikom a VŠ je riešená vysoko inovatívnym spôsobom (podľa klasifikácie SK NACE)



### 3.2.A Spolupráca medzi podnikom a VŠ je riešená vysoko inovatívnym spôsobom

Celkový počet klasifikovaných odpovedí: **67**

% z možného počtu odpovedí: **19%**

#### Príklady odpovedí

Pri realizácii sú využívané progresívne technológie mobilných a desktopových a webových aplikácií. V našom podniku je prax zameraná na nové nápady v opracovaní kameňa a využívanie v šperkovej tvorbe. Krátkodobé praxe na vyriešenie konkrétneho problému, ktorý vytypuje podnik.

V rámci programu IngA - Inžinier v automobilovom priemysle pravidelne organizujeme odborné prednášky na univerzitách, interaktívne exkurzie priamo vo VW SK, odborné praxe študentov, štipendium pre najlepších z nich a po skončení školy môžu získať miesto v rámci Trainee programu pre čerstvých absolventov. Zároveň na Sjf STU vyučujú naši odborníci v študijnom zameraní Automobilová produkcia, ktorí priamo pripravujú študentov do praxe. Celkový zámer týchto projektov je zlepšiť prepojenie teórie s praxou, poskytnúť najlepším študentom získanie kvalitnej odbornej praxe a získať najlepších absolventov pre Volkswagen Slovakia, a.s.

Slovenská poľnohospodárska univerzita Nitra: stáže študentov, diplomové a vedecké práce sú orientované na problematiku praxe, účasť na spracovaní krátkodobých a dlhodobých plánov a podnikateľských aktivít spoločnosti TBS, a.s., usmernenie a poradenská činnosť pri príprave študentov a študijných programov našej Súkromnej hotelovej akadémie. Aktívna činnosť pri programe Erasmus a projekte Leonardo da Vinci.

STU MTF Trnava - Progresívne spôsoby výroby rotačných tenkostenných dielov z ocele a nerezových ocelí.

Témy diplomových a dizertačných prác, ktoré sú riešené študentmi FVT sú zamerané na inováciu technológie a produktov firmy. Výsledky riešenia týchto prác sú spravidla zdrojom inovatívnych riešení pri modernizácii výrobných procesov a výrobkov.

Používanie najmodernejšieho technického vybavenia vo svojej oblasti na Slovensku.

Škola ma kontaktuje na pravidelnej báze a naši zamestnanci každý rok absolvujú postraduálne štúdium v odbore "Bezpečnostné aspekty prevádzky jadrových zariadení".

So strojnickou fakultou máme uzatvorenú zmluvu o dielo. Zodpovedným riešiteľom je doc. Ing. Jozef Svetlík, PhD. Výsledkom je vyvinutie a zhotovenie automatických samochodiacich vozíkov pre skladové účely- tzv. robocary, v počte 3 ks. Tieto vozíky v značnej miere zjednodušujú a zefektívňujú prácu našich pracovníkov na oddelení expedície, a tým sú zároveň ekonomickým prínosom pre našu spoločnosť.

Inovatívne spôsoby merania a diagnostiky v oblasti prevodových systémov - Žilinská univerzita v Žiline, Strojnícka fakulta; uplatňovanie moderných a inovatívnych spôsobov zvárania pri strojárkej výrobe - Poľnohospodárska univerzita v Nitre, Technická fakulta.

Uplatnenie sofistikovaných experimentálnych a výpočtovových metód (STU SvF - Katedra mechaniky, Katedra betónových konštrukcií a mostov, ŽU SvF - Katedra stavebných konštrukcií a mostov).

Študentov zapájame do práce projektového manažéra v rámci našej spoločnosti, snažíme sa mu poskytnúť náhľad do spôsobu fungovania spoločnosti a vďaka takémuto konkrétnemu prepojeniu na prax zvyšujeme jeho šance na uplatnenie sa na prekladateľskom trhu po absolvovaní štúdia. Je to dlhodobo udržateľný model, ktorý pochopiteľne pravidelne upravujeme, aby reflektoval meniace sa prekladateľské prostredie (slovenské i medzinárodné).

Naša spomínaná letná študentská stáž nám poskytuje inovatívne množstvo rôznych inovatívnych vedomostí od študentov, ktorí sa stáže zúčastnia, i keď nie vždy sú realizovateľné (vysoké náklady), ale sú vynikajúcim ukazovateľom technického myslenia našich študentov.

Študenti Ústavu výrobných technológií MTF STU využívajú High Tech technologické vybavenie PRVEJ ZVÁRAČSKEJ, a.s. na riešenie bakalárskych, inžinierskych a doktorandských prác. Získavajú praktické skúsenosti s využitím moderných technológií v praxi.

TSSK a TUKE majú nadviazanú spoluprácu v rámci projektu Kompetenčné centrum v oblasti znalostných technológií a tiež aj v príprave duálneho vzdelávania. Organizovanie Summer & Evening UNI (kurzy základov Linuxu a Windowsu) v spolupráci s TUKE a UPJS.

### 3.2.B Spolupráca medzi podnikom a VŠ je riešená vysoko inovatívnym spôsobom (podľa klasifikácie SK NACE)

Celkový počet klasifikovaných odpovedí: **67**

% z možného počtu odpovedí: **19%**

#### Príklady odpovedí

Študentom je zadaná technická/výskumná/vývojová úloha/zadanie, pri ktorej sa od študentov očakáva vlastné riešenie a jedinečnosť/inovatívny prístup k riešeniu. Počas realizácie sa pravidelne konzultuje samotné riešenie s cieľom prispieť k praktickému využitiu a aplikovaniu do praxe s vyššou pridanou hodnotou.

Riešenie projektov zameraných na výskum a vývoj financovaných zo štrukturálnych fondov EÚ a APVV, v danej oblasti spolupracujeme s TUKE a STU. S TUKE sú to projekty: Kompetenčné centrum znalostných technológií pre inovácie produkčných systémov v priemysle a službách – na danom projekte vystupujeme ako spolu riešiteľ; výskum modulov pre inteligentné robotické systémy – na danom projekte sme hlavným riešiteľom my a TUKE je spoluriešiteľ, plus ešte dve ďalšie firmy. S STU máme projekt: Výskum riadenia servisného robota s duálnou vizuálnou percepciou, na danom projekte sme hlavným riešiteľom my a STU je spoluriešiteľ.

Študenti vysokej školy z ústavov: Bezpečnosti, enviromentu a kvality, Materiálov, Výrobných technológií, majú v našej spoločnosti možnosť nadobúdať skúsenosti z praxe. Študenti sú zapajaní do riešenia náročných problémov, ktoré v technickej praxi vznikajú. Ďalej majú študenti možnosť implementovať svoje vedomosti priamo v praxi.

Študenti pracujú na vývoji s najnovšími technológiami, aké sú dnes k dispozícii. Napr. 3D skener zložitých súčiastok, 3D tlačiareň a podobne.

Oblasť podnikania našej spoločnosti je úzko špecializovaná a Elektrotechnická fakulta Žilinskej univerzity má svoje štúdijné odbory (Automatizácia na Katedre riadiacich a informačných systémov) smerované presne na túto oblasť, preto sú záujemcovia o zamestnanie z tejto fakulty vítaní ako prví. Spoločnosť sa snaží byť na trhu inovatívna, a preto sa aktívne venuje výskumu a vývoju. Univerzita nachádza uplatnenie svojich teroretických modelov v praxi a spoločnosť sa stáva konkurencieschopná na trhu, čo je ideálny model spolupráce. Zároveň poskytujeme študentom priestor pre uskutočňovanie odbornej praxe v reálnom prostredí ITS. V rámci projektov financovaných EÚ bolo zriadené laboratórium, simulovaný dopravný dispečing a testovací polygón v reálnej premávke s osadeným širokým spektrom technologických zariadení.

Zapájanie študentov formou diplomových a dizertačných prác do základného výskumu v rámci technologicky vysoko vybudovanej infraštruktúry (pracovisko je v kategórii Highly instrumented observation site v rámci 7. RP EÚ v programe zdieľaných platforiem pre ekologický výskum - EXPEER).

Študenti su pripravovaní na základe inovatívneho vzdelávacieho programu : Sieťového akademického programu Cisco, ktorý umožňuje prípravu študentov na úrovni CCNA, CCNP priemyselných certifikácií už od roku 1999 na takmer 70 stredných a vysokých školách v SR. Na základe uvedenej spolupráce bolo v systéme vyškolených viac ako 25 000 študentov. Viď [www.netacad.sk](http://www.netacad.sk). Viac informácií radi poskytneme osobne.

VŠ participuje na vývoji nových metodických postupov pre meranie emisií motorových vozidiel a následne spolupracuje pri overovaní týchto postupov v praxi.

Prehľbovanie poznatkov o technológiách na výrobu bioplynu, tepla a pohonných látok a ich odlišnostiach od ostatných techník výroby energie. Realizácia využitia primárnych, sekundárnych a ostatných pôd, racionalizácia procesov výroby a obnoviteľných surovín v podmienkach znevýhodnených regiónov výskum parametrov technologických procesov pri využití rôznych druhov obnoviteľných surovín.

Snažíme sa nastaviť úpravu štúdia formou prípadových štúdií a príbehov reálnych úspešných slovenských spoločností.

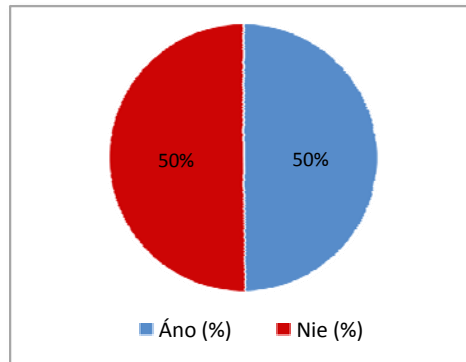
Spolupráca s vysokými školami prebieha vo viacerých oblastiach - odborná, výskumná, servisná. Uplatňuje sa však najmä v spojení zástupca VŠ a zástupca dopravného podniku. Študenti vykonávajú v tomto vzťahu skupinu, ktorá sa priamo podieľa na spracovaní, výskume a iných činnostiach, pričom základné usmernenie je určené zo strany zástupcu VŠ alebo dopravcu.

U nás vybraní študenti jednodoborového štúdia vidia a prakticky si vyskúšajú čiastkové úlohy v certifikovanom laboratóriu pod dohľadom odborných a zaškolených pracovníkov firmy. Každý pracovník je špecialista na určitý druh prístroja a na základe tohto sú aj riešené problémové úlohy.

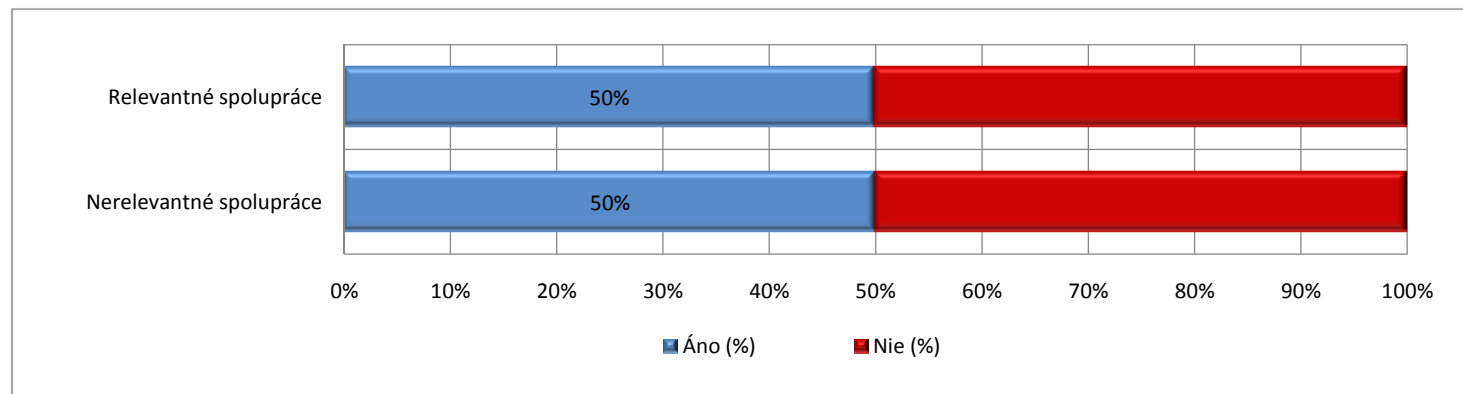
## **4. RÔZNORODOSŤ SPOLUPRÁC**

#### 4.1 Absolvovanie študentskej praxe

Spolupráce celkom				
	Áno (%)	Nie (%)	Áno (počet)	Nie (počet)
Spolupráce celkom	50%	50%	410	413



Spolupráce podľa relevantnosti pre projekt				
	Áno (%)	Nie (%)	Áno (počet)	Nie (počet)
Relevantné spolupráce	50%	50%	356	357
Nerelevantné spolupráce	50%	50%	53	53



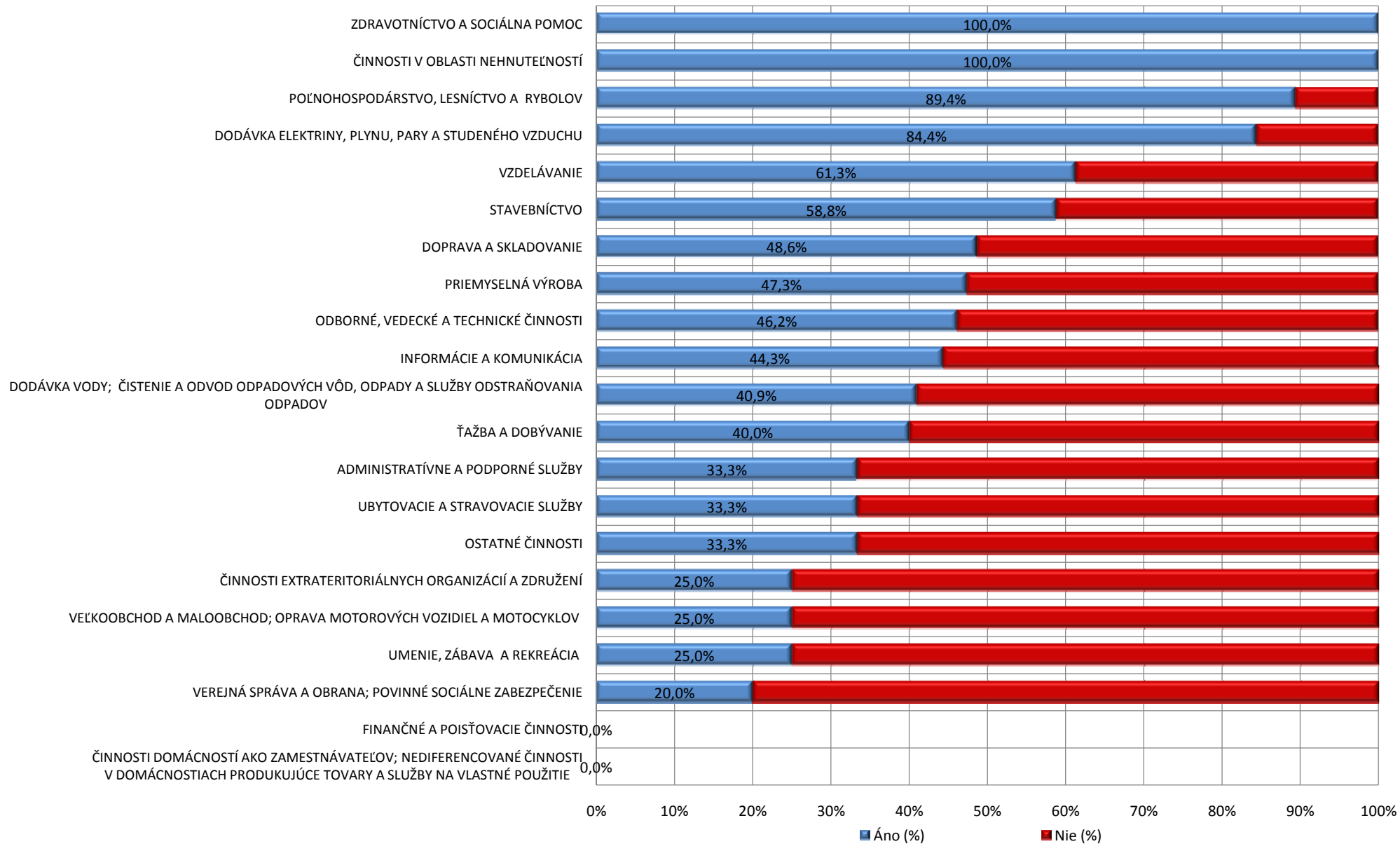
#### 4.1 Absolvovanie študentskej praxe

##### Spolupráce podľa klasifikácie SK NACE

Kód	Odvetvie podľa SK NACE	Áno (%)	Nie (%)	Áno (počet)	Nie (počet)
Q	ZDRAVOTNÍCTVO A SOCIÁLNA POMOC	100,0%	0,0%	7	0
L	ČINNOSTI V OBLASTI NEHNUTEĽNOSTÍ	100,0%	0,0%	7	0
A	POĽNOHOSPODÁRSTVO, LESNÍCTVO A RYBOLOV	89,4%	10,6%	42	5
D	DODÁVKA ELEKTRINY, PLYNU, PARY A STUDENÉHO VZDUCHU	84,4%	15,6%	27	5
P	VZDELÁVANIE	61,3%	38,7%	19	12
F	STAVEBNÍCTVO	58,8%	41,2%	20	14
H	DOPRAVA A SKLADOVANIE	48,6%	51,4%	18	19
C	PRÍEMYSELNÁ VÝROBA	47,3%	52,7%	205	228
M	ODBORNÉ, VEDECKÉ A TECHNICKÉ ČINNOSTI	46,2%	53,8%	54	63
J	INFORMÁCIE A KOMUNIKÁCIA	44,3%	55,7%	35	44
E	DODÁVKA VODY; ČISTENIE A ODVOD ODPADOVÝCH VÔD, ODPADY A SLUŽBY ODSTRANOVANIA ODPADOV	40,9%	59,1%	9	13
B	ŤAŽBA A DOBÝVANIE	40,0%	60,0%	14	21
N	ADMINISTRATÍVNE A PODPORNÉ SLUŽBY	33,3%	66,7%	5	10
I	UBYTOVACIE A STRAVOVACIE SLUŽBY	33,3%	66,7%	2	4
S	OSTATNÉ ČINNOSTI	33,3%	66,7%	3	6
U	ČINNOSTI EXTRATERITORIÁLNYCH ORGANIZÁCIÍ A ZDRUŽENÍ	25,0%	75,0%	1	3
G	VEĽKOOBCHOD A MALOOBCHOD; OPRAVA MOTOROVÝCH VOZIDIEL A MOTOCYKLOV	25,0%	75,0%	16	48
R	UMENIE, ZÁBAVA A REKREÁCIA	25,0%	75,0%	2	6
O	VEREJNÁ SPRÁVA A OBRANA; POVINNÉ SOCIÁLNE ZABEZPEČENIE	20,0%	80,0%	1	4
K	FINANČNÉ A POISŤOVACIE ČINNOSTI	0,0%	0,0%	0	0
T	ČINNOSTI DOMÁCNOSTÍ AKO ZAMESTNÁVATEĽOV; NEDIFERENCOVANÉ ČINNOSTI V DOMÁCNOSTIACH PRODUKUJÚCE TOVARY A SLUŽBY NA VLASTNÉ POUŽITIE	0,0%	0,0%	0	0

\* Súčet spoluprác v jednotlivých kategóriách prevyšuje ich celkový počet, pretože podniky mali možnosť zaradiť sa až do 3 odvetví podľa SK NACE

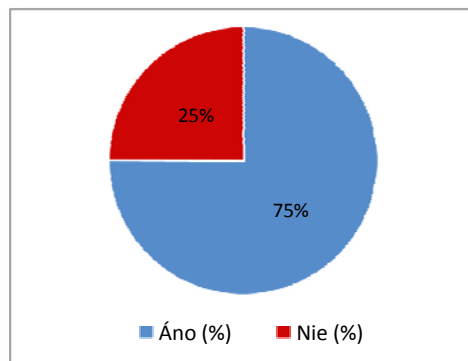
#### 4.1 Absolvovanie študentskej praxe (podľa klasifikácie SK NACE)



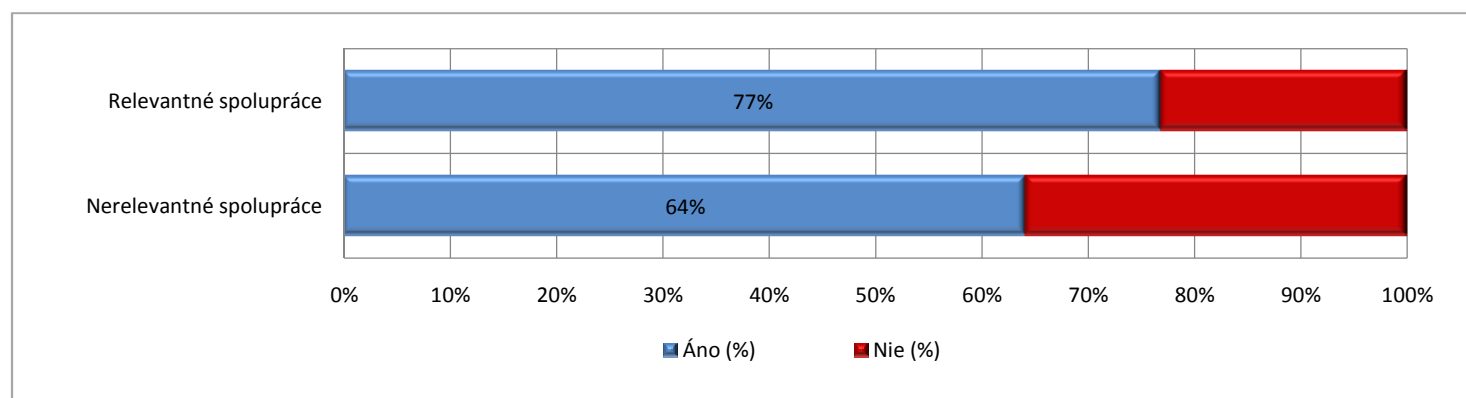


#### 4.2 Spolupráca pri vedení ročníkových, bakalárskych, diplomových alebo dizertačných prác

Spolupráce celkom				
	Áno (%)	Nie (%)	Áno (počet)	Nie (počet)
Spolupráce celkom	75%	25%	618	205



Spolupráce podľa relevantnosti pre projekt				
	Áno (%)	Nie (%)	Áno (počet)	Nie (počet)
Relevantné spolupráce	77%	23%	548	165
Nerelevantné spolupráce	64%	36%	68	38

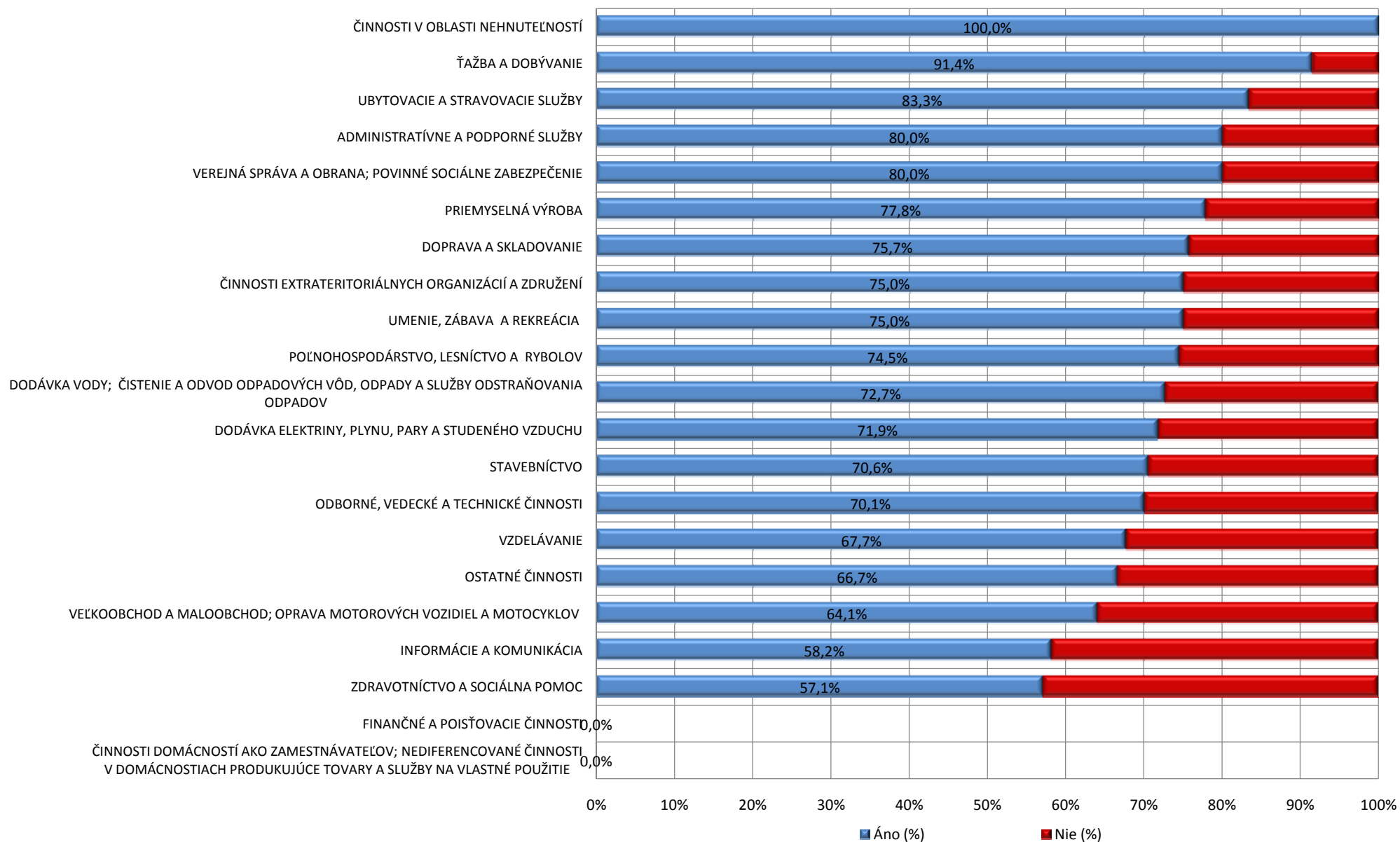


#### 4.2 Spolupráca pri vedení ročníkových, bakalárskych, diplomových alebo dizertačných prác

Spolupráce podľa klasifikácie SK NACE					
Kód	Odvetvie podľa SK NACE	Áno (%)	Nie (%)	Áno (počet)	Nie (počet)
L	ČINNOSTI V OBLASTI NEHNUTEĽNOSTÍ	100,0%	0,0%	7	0
B	ŤAŽBA A DOBYVANIE	91,4%	8,6%	32	3
I	UBYTOVACIE A STRAVOVACIE SLUŽBY	83,3%	16,7%	5	1
N	ADMINISTRATÍVNE A PODPORNÉ SLUŽBY	80,0%	20,0%	12	3
O	VEREJNÁ SPRÁVA A OBRANA; POVINNÉ SOCIÁLNE ZABEZPEČENIE	80,0%	20,0%	4	1
C	PRIEMYSELNÁ VÝROBA	77,8%	22,2%	337	96
H	DOPRAVA A SKLADOVANIE	75,7%	24,3%	28	9
U	ČINNOSTI EXTRATERITORIÁLNYCH ORGANIZÁCIÍ A ZDRUŽENÍ	75,0%	25,0%	3	1
R	UMENIE, ZÁBAVA A REKREÁCIA	75,0%	25,0%	6	2
A	POĽNOHOSPODÁRSTVO, LESNÍCTVO A RYBOLOV	74,5%	25,5%	35	12
E	DODÁVKA VODY; ČISTENIE A ODVOD ODPADOVÝCH VÔD, ODPADY A SLUŽBY ODSTRANOVANIA ODPADOV	72,7%	27,3%	16	6
D	DODÁVKA ELEKTRINY, PLYNU, PARY A STUDENÉHO VZDUCHU	71,9%	28,1%	23	9
F	STAVEBNÍCTVO	70,6%	29,4%	24	10
M	ODBORNÉ, VEDECKÉ A TECHNICKÉ ČINNOSTI	70,1%	29,9%	82	35
P	VZDELÁVANIE	67,7%	32,3%	21	10
S	OSTATNÉ ČINNOSTI	66,7%	33,3%	6	3
G	VEĽKOOBCHOD A MALOOBCHOD; OPRAVA MOTOROVÝCH VOZIDIEL A MOTOCYKLOV	64,1%	35,9%	41	23
J	INFORMÁCIE A KOMUNIKÁCIA	58,2%	41,8%	46	33
Q	ZDRAVOTNÍCTVO A SOCIÁLNA POMOC	57,1%	42,9%	4	3
K	FINANČNÉ A POISŤOVACIE ČINNOSTI	0,0%	0,0%	0	0
T	ČINNOSTI DOMÁCNOSTÍ AKO ZAMESTNÁVATEĽOV; NEDIFERENCOVANÉ ČINNOSTI V DOMÁCNOSTIACH PRODUKUJÚCE TOVARY A SLUŽBY NA VLASTNÉ POUŽITIE	0,0%	0,0%	0	0

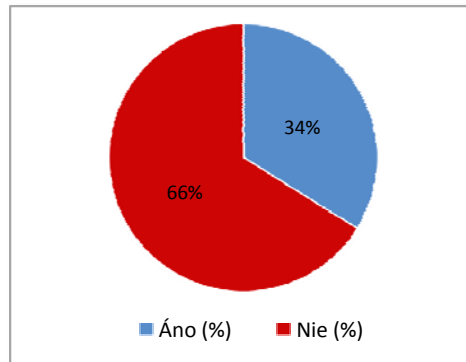
\* Súčet spoluprác v jednotlivých kategóriách prevyšuje ich celkový počet, pretože podniky mali možnosť zaradiť sa až do 3 odvetví podľa SK NACE

#### 4.2 Spolupráca pri vedení ročníkových, bakalárskych, diplomových alebo dizertačných prác (podľa klasifikácie SK NACE)

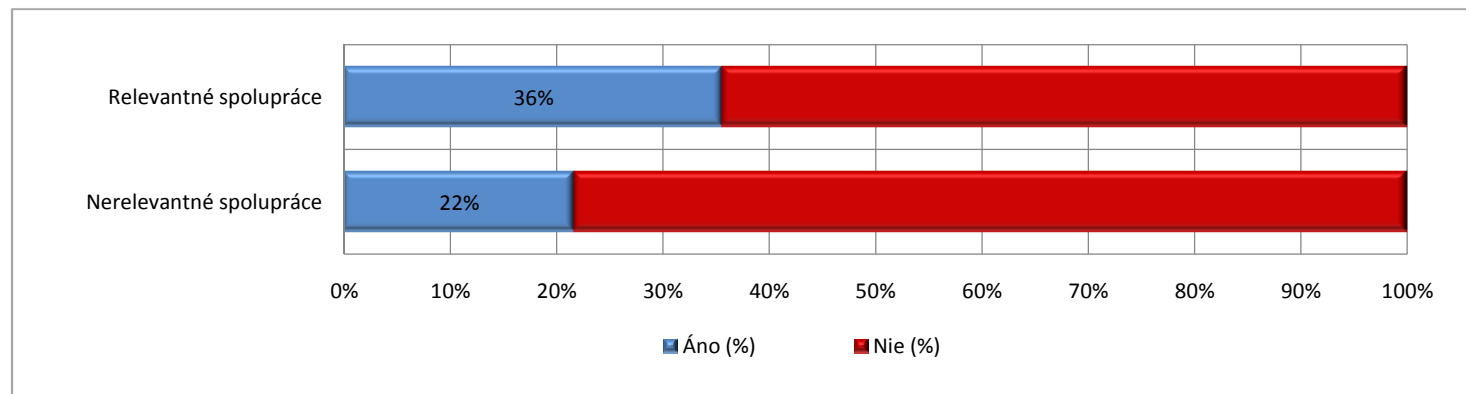


#### 4.3 Spolupráca v oblasti výskumu a vývoja

Spolupráce celkom				
	Áno (%)	Nie (%)	Áno (počet)	Nie (počet)
Spolupráce celkom	34%	66%	279	544



Spolupráce podľa relevantnosti pre projekt				
	Áno (%)	Nie (%)	Áno (počet)	Nie (počet)
Relevantné spolupráce	36%	64%	254	459
Nerelevantné spolupráce	22%	78%	23	83

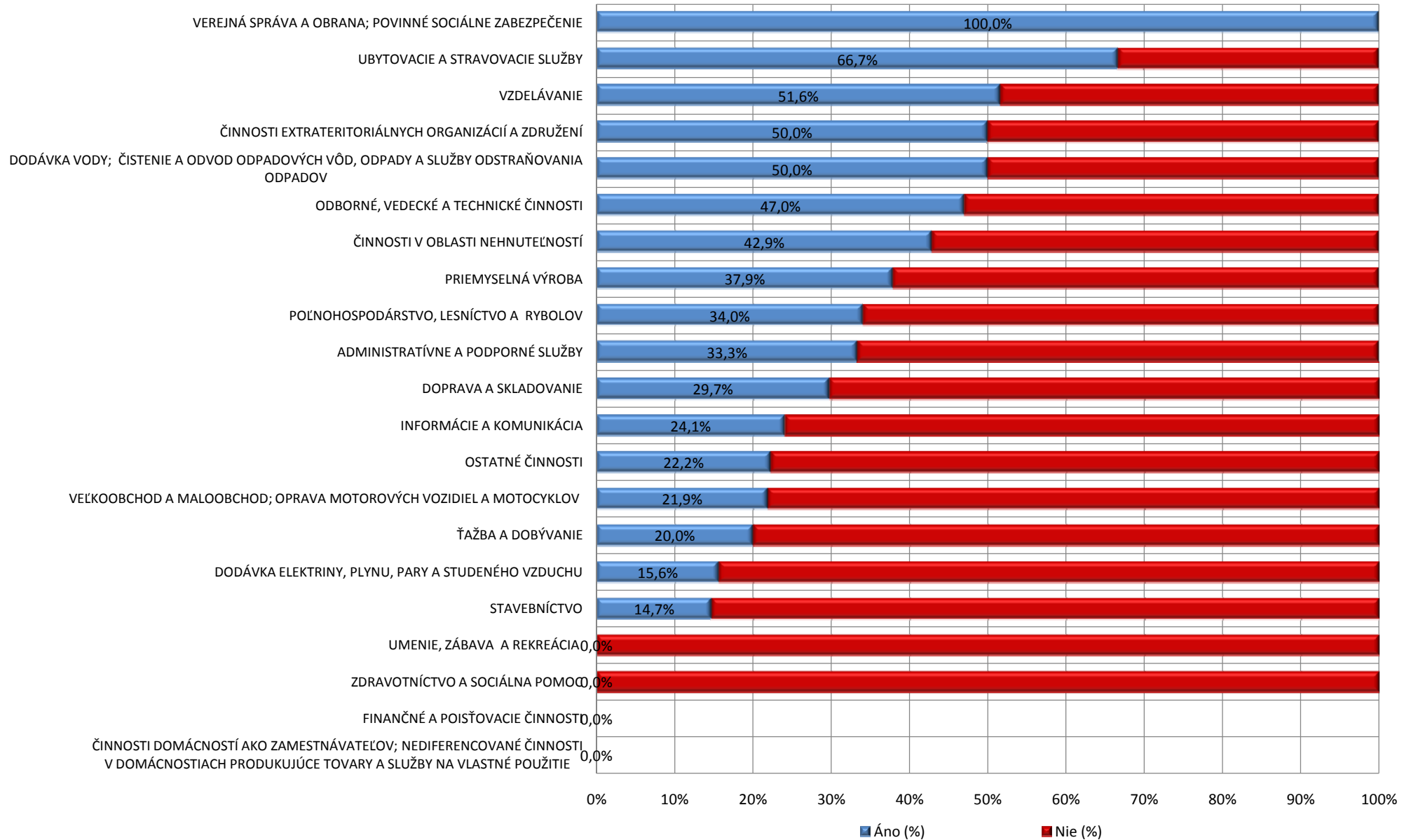


#### 4.3 Spolupráca v oblasti výskumu a vývoja

Spolupráce podľa klasifikácie SK NACE					
Kód	Odvetvie podľa SK NACE	Áno (%)	Nie (%)	Áno (počet)	Nie (počet)
O	VEREJNÁ SPRÁVA A OBRANA; POVINNÉ SOCIÁLNE ZABEZPEČENIE	100,0%	0,0%	5	0
I	UBYTOVACIE A STRAVOVACIE SLUŽBY	66,7%	33,3%	4	2
P	VZDELÁVANIE	51,6%	48,4%	16	15
U	ČINNOSTI EXTRATERITORIÁLNYCH ORGANIZÁCIÍ A ZDRUŽENÍ	50,0%	50,0%	2	2
E	DODÁVKA VODY; ČISTENIE A ODVOD ODPADOVÝCH VÔD, ODPADY A SLUŽBY ODSTRANOVANIA ODPADOV	50,0%	50,0%	11	11
M	ODBORNÉ, VEDECKÉ A TECHNICKÉ ČINNOSTI	47,0%	53,0%	55	62
L	ČINNOSTI V OBLASTI NEHNUTEĽNOSTÍ	42,9%	57,1%	3	4
C	PRIEMYSELNÁ VÝROBA	37,9%	62,1%	164	269
A	POĽNOHOSPODÁRSTVO, LESNÍCTVO A RYBOLOV	34,0%	66,0%	16	31
N	ADMINISTRATÍVNE A PODPORNÉ SLUŽBY	33,3%	66,7%	5	10
H	DOPRAVA A SKLADOVANIE	29,7%	70,3%	11	26
J	INFORMÁCIE A KOMUNIKÁCIA	24,1%	75,9%	19	60
S	OSTATNÉ ČINNOSTI	22,2%	77,8%	2	7
G	VEĽKOOBCHOD A MALOOBCHOD; OPRAVA MOTOROVÝCH VOZIDIEL A MOTOCYKLOV	21,9%	78,1%	14	50
B	ŤAŽBA A DOBÝVANIE	20,0%	80,0%	7	28
D	DODÁVKA ELEKTRINY, PLYNU, PARY A STUDENÉHO VZDUCHU	15,6%	84,4%	5	27
F	STAVEBNÍCTVO	14,7%	85,3%	5	29
R	UMENIE, ZÁBAVA A REKREÁCIA	0,0%	100,0%	0	8
Q	ZDRAVOTNÍCTVO A SOCIÁLNA POMOC	0,0%	100,0%	0	7
K	FINANČNÉ A POISŤOVACIE ČINNOSTI	0,0%	0,0%	0	0
T	ČINNOSTI DOMÁCNOSTÍ AKO ZAMESTNÁVATEĽOV; NEDIFERENCOVANÉ ČINNOSTI V DOMÁCNOSTIACH PRODUKUJÚCE TOVARY A SLUŽBY NA VLASTNÉ POUŽITIE	0,0%	0,0%	0	0

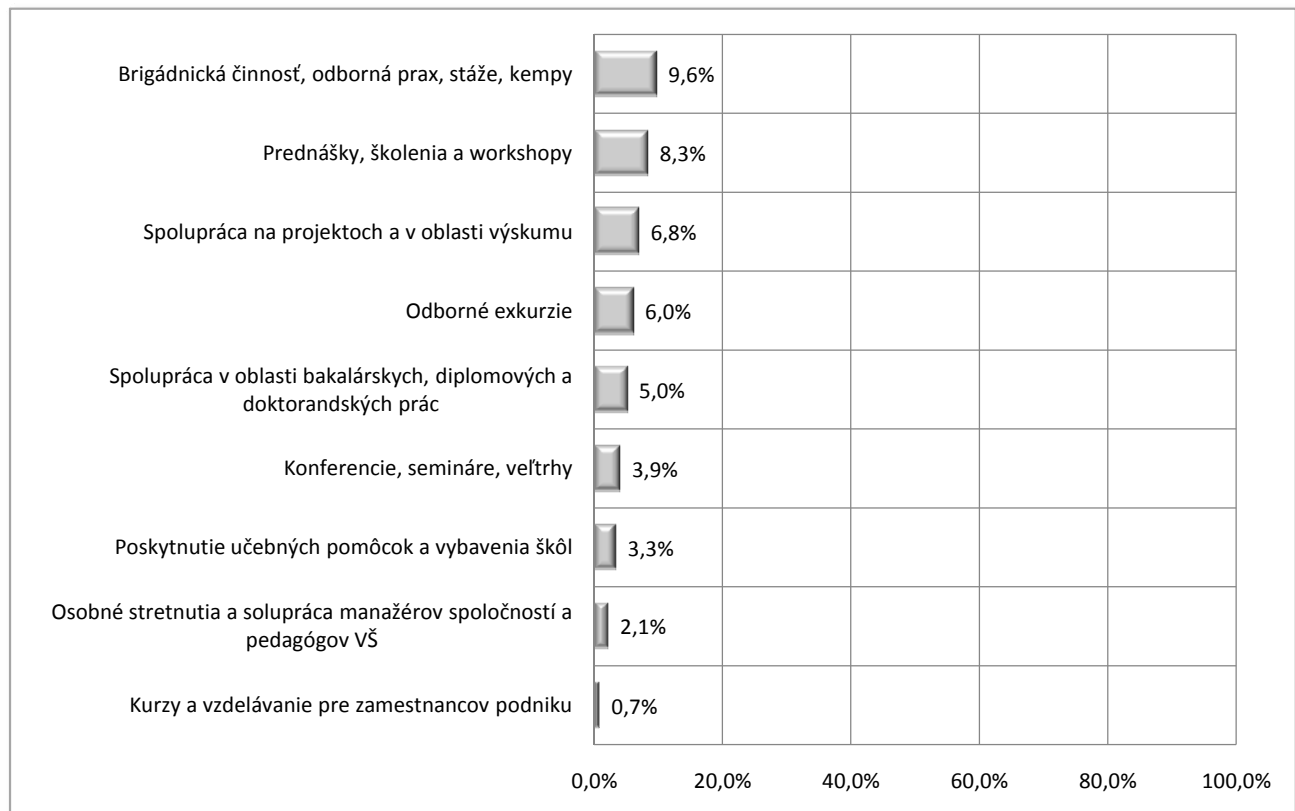
\* Súčet spoluprác v jednotlivých kategóriách prevyšuje ich celkový počet, pretože podniky mali možnosť zaradiť sa až do 3 odvetví podľa SK NACE

#### 4.3 Spolupráca v oblasti výskumu a vývoja (podľa klasifikácie SK NACE)



#### 4.4 Iné formy spolupráce

Spolupráce celkom		
Iné formy spolupráce	Spolupráce (%)	Spolupráce (počet)
Brigádnická činnosť, odborná prax, stáže, kempy	9,6%	79
Prednášky, školenia a workshopy	8,3%	68
Spolupráca na projektoch a v oblasti výskumu	6,8%	56
Odborné exkurzie	6,0%	49
Spolupráca v oblasti bakalárskych, diplomových a doktorandských prác	5,0%	41
Konferencie, semináre, veľtrhy	3,9%	32
Poskytnutie učebných pomôcok a vybavenia škôl	3,3%	27
Osobné stretnutia a spolupráca manažérov spoločností a pedagógov VŠ	2,1%	17
Kurzy a vzdelávanie pre zamestnancov podniku	0,7%	6



## **5. PRÍNOS SPOLUPRÁCE**

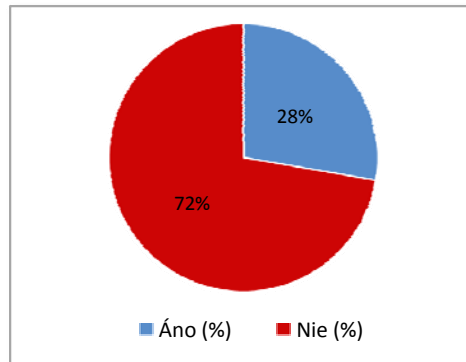
### **5.1 Prínos spolupráce pre podnik**



## 5.1 V rámci praxe sa rieši konkrétny problém / zadanie podniku

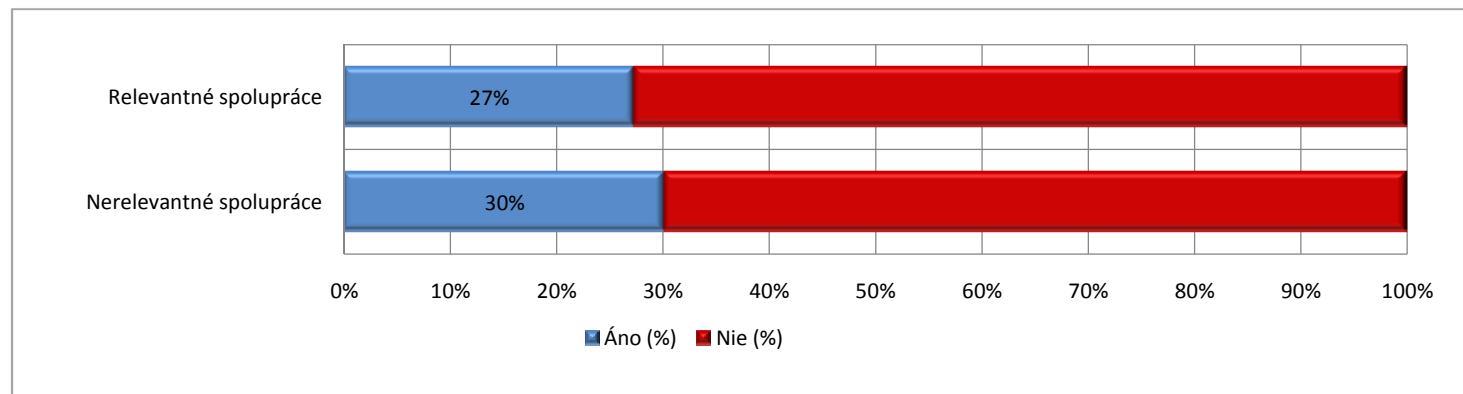
### Spolupráce celkom

	Áno (%)	Nie (%)	Áno (počet)	Nie (počet)
Spolupráce celkom	28%	72%	228	595



### Spolupráce podľa relevantnosti pre projekt

	Áno (%)	Nie (%)	Áno (počet)	Nie (počet)
Relevantné spolupráce	27%	73%	195	518
Nerelevantné spolupráce	30%	70%	32	74

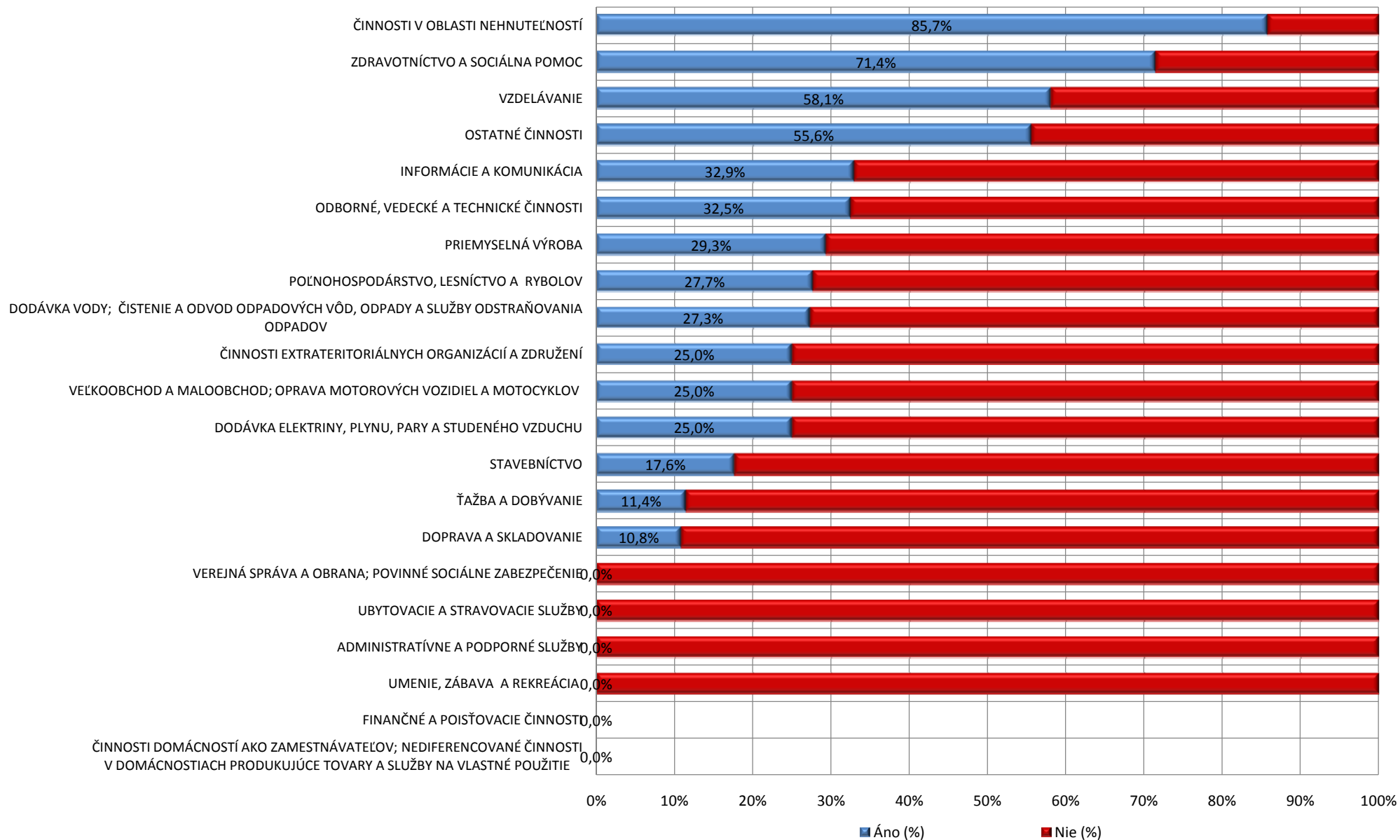


## 5.1 V rámci praxe sa rieši konkrétny problém / zadanie podniku

Spolupráce podľa klasifikácie SK NACE					
Kód	Odvetvie podľa SK NACE	Áno (%)	Nie (%)	Áno (počet)	Nie (počet)
L	ČINNOSTI V OBLASTI NEHNUTEĽNOSTÍ	85,7%	14,3%	6	1
Q	ZDRAVOTNÍCTVO A SOCIÁLNA POMOC	71,4%	28,6%	5	2
P	VZDELÁVANIE	58,1%	41,9%	18	13
S	OSTATNÉ ČINNOSTI	55,6%	44,4%	5	4
J	INFORMÁCIE A KOMUNIKÁCIA	32,9%	67,1%	26	53
M	ODBORNÉ, VEDECKÉ A TECHNICKÉ ČINNOSTI	32,5%	67,5%	38	79
C	PRIEMYSELNÁ VÝROBA	29,3%	70,7%	127	306
A	POĽNOHOSPODÁRSTVO, LESNÍCTVO A RYBOLOV	27,7%	72,3%	13	34
E	DODÁVKA VODY; ČISTENIE A ODVOD ODPADOVÝCH VÔD, ODPADY A SLUŽBY ODSTRÁNENIA ODPADOV	27,3%	72,7%	6	16
U	ČINNOSTI EXTRATERITORIÁLNYCH ORGANIZÁCIÍ A ZDRUŽENÍ	25,0%	75,0%	1	3
G	VEĽKOOBCHOD A MALOOBCHOD; OPRAVA MOTOROVÝCH VOZIDIEL A MOTOCYKLOV	25,0%	75,0%	16	48
D	DODÁVKA ELEKTRINY, PLYNU, PARY A STUDENÉHO VZDUCHU	25,0%	75,0%	8	24
F	STAVEBNÍCTVO	17,6%	82,4%	6	28
B	ŤAŽBA A DOBÝVANIE	11,4%	88,6%	4	31
H	DOPRAVA A SKLADOVANIE	10,8%	89,2%	4	33
O	VEREJNÁ SPRÁVA A OBRANA; POVINNÉ SOCIÁLNE ZABEZPEČENIE	0,0%	100,0%	0	5
I	UBYTOVACIE A STRAVOVACIE SLUŽBY	0,0%	100,0%	0	6
N	ADMINISTRATÍVNE A PODPORNÉ SLUŽBY	0,0%	100,0%	0	15
R	UMENIE, ZÁBAVA A REKREÁCIA	0,0%	100,0%	0	8
K	FINANČNÉ A POISŤOVACIE ČINNOSTI	0,0%	0,0%	0	0
T	ČINNOSTI DOMÁCNOSTÍ AKO ZAMESTNÁVATEĽOV; NEDIFERENCOVANÉ ČINNOSTI V DOMÁCNOSTIACH PRODUKUJÚCE TOVARY A SLUŽBY NA VLASTNÉ POUŽITIE	0,0%	0,0%	0	0

\* Súčet spoluprác v jednotlivých kategóriách prevyšuje ich celkový počet, pretože podniky mali možnosť zaradiť sa až do 3 odvetví podľa SK NACE

5.1 V rámci praxe sa rieši konkrétny problém / zadanie podniku (podľa klasifikácie SK NACE)



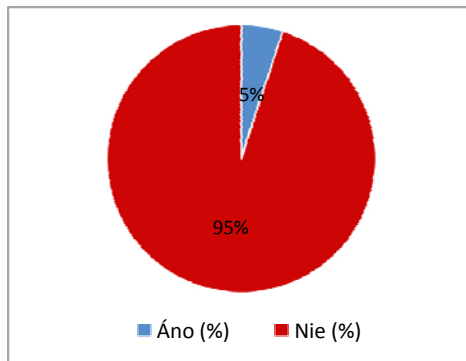
## **5. PRÍNOS SPOLUPRÁCE**

### **5.2 Prínos spolupráce pre študenta**

## 5.2 Prax viedla k získaniu certifikátu / iného kvalifikačného dokumentu

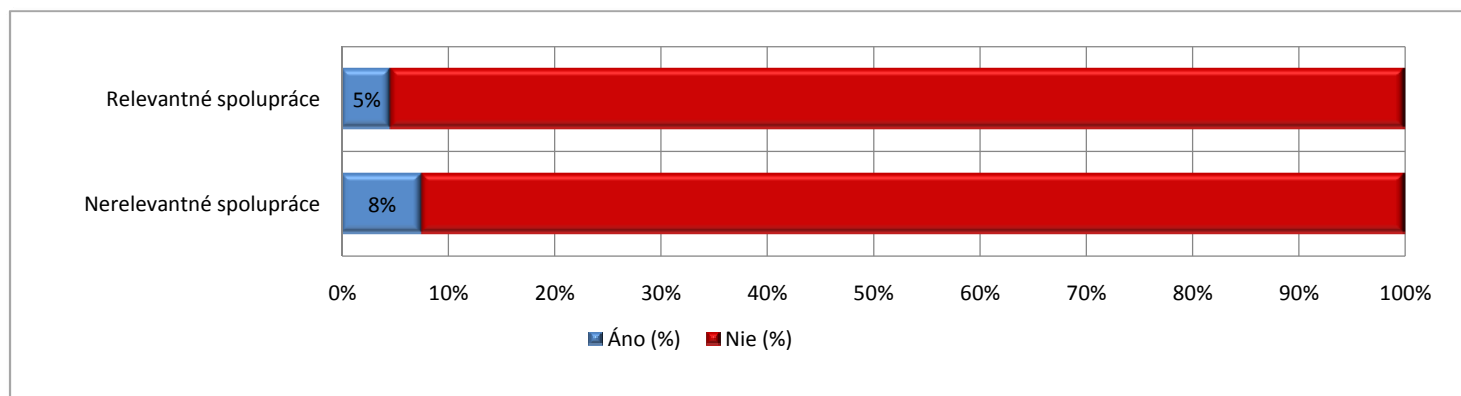
### Spolupráce celkom

	Áno (%)	Nie (%)	Áno (počet)	Nie (počet)
Spolupráce celkom	5%	95%	41	782



### Spolupráce podľa relevantnosti pre projekt

	Áno (%)	Nie (%)	Áno (počet)	Nie (počet)
Relevantné spolupráce	5%	95%	33	680
Nerelevantné spolupráce	8%	92%	8	98

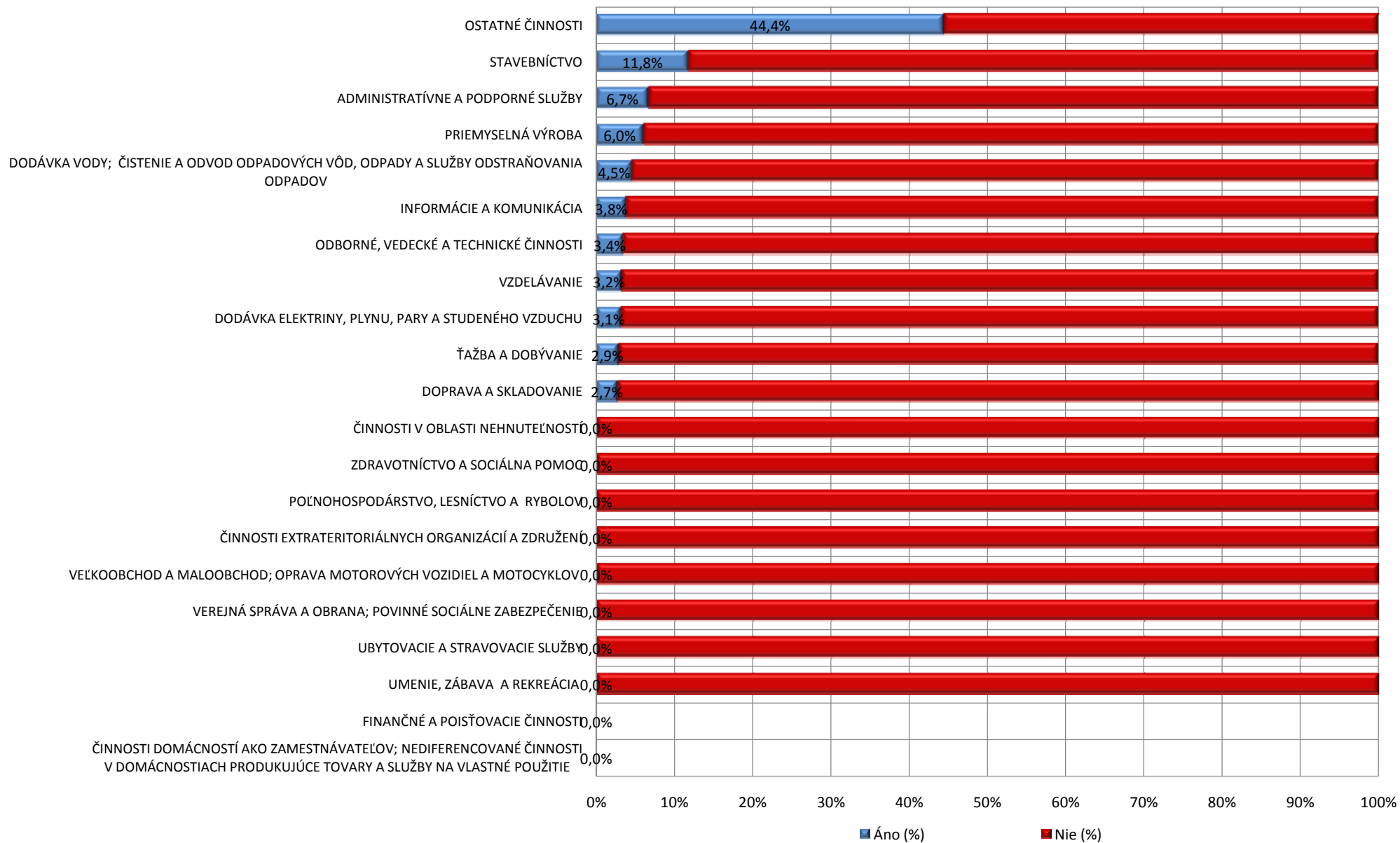


## 5.2 Prax viedla k získaniu certifikátu / iného kvalifikačného dokumentu

Spolupráce podľa klasifikácie SK NACE					
Kód	Odvetvie podľa SK NACE	Áno (%)	Nie (%)	Áno (počet)	Nie (počet)
S	OSTATNÉ ČINNOSTI	44,4%	55,6%	4	5
F	STAVEBNÍCTVO	11,8%	88,2%	4	30
N	ADMINISTRATÍVNE A PODPORNÉ SLUŽBY	6,7%	93,3%	1	14
C	PRIEMYSELNÁ VÝROBA	6,0%	94,0%	26	407
E	DODÁVKA VODY; ČISTENIE A ODVOD ODPADOVÝCH VÔD, ODPADY A SLUŽBY ODSTRANOVANIA ODPADOV	4,5%	95,5%	1	21
J	INFORMÁCIE A KOMUNIKÁCIA	3,8%	96,2%	3	76
M	ODBORNÉ, VEDECKÉ A TECHNICKÉ ČINNOSTI	3,4%	96,6%	4	113
P	VZDELÁVANIE	3,2%	96,8%	1	30
D	DODÁVKA ELEKTRINY, PLYNU, PARY A STUDENÉHO VZDUCHU	3,1%	96,9%	1	31
B	ŤAŽBA A DOBÝVANIE	2,9%	97,1%	1	34
H	DOPRAVA A SKLADOVANIE	2,7%	97,3%	1	36
L	ČINNOSTI V OBLASTI NEHNUTEĽNOSTÍ	0,0%	100,0%	0	7
Q	ZDRAVOTNÍCTVO A SOCIÁLNA POMOC	0,0%	100,0%	0	7
A	POĽNOHOSPODÁRSTVO, LESNÍCTVO A RYBOLOV	0,0%	100,0%	0	47
U	ČINNOSTI EXTRATERITORIÁLNYCH ORGANIZÁCIÍ A ZDRUŽENÍ	0,0%	100,0%	0	4
G	VEĽKOOBCHOD A MALOOBCHOD; OPRAVA MOTOROVÝCH VOZIDIEL A MOTOCYKLOV	0,0%	100,0%	0	64
O	VEREJNÁ SPRÁVA A OBRANA; POVINNÉ SOCIÁLNE ZABEZPEČENIE	0,0%	100,0%	0	5
I	UBYTOVACIE A STRAVOVACIE SLUŽBY	0,0%	100,0%	0	6
R	UMENIE, ZÁBAVA A REKREÁCIA	0,0%	100,0%	0	8
K	FINANČNÉ A POISŤOVACIE ČINNOSTI	0,0%	0,0%	0	0
T	ČINNOSTI DOMÁCNOSTÍ AKO ZAMESTNÁVATEĽOV; NEDIFERENCOVANÉ ČINNOSTI V DOMÁCNOSTIACH PRODUKUJÚCE TOVARY A SLUŽBY NA VLASTNÉ POUŽITIE	0,0%	0,0%	0	0

\* Súčet spoluprác v jednotlivých kategóriách prevyšuje ich celkový počet, pretože podniky mali možnosť zaradiť sa až do 3 odvetví podľa SK NACE

## 5.2 Prax viedla k získaniu certifikátu / iného kvalifikačného dokumentu (podľa klasifikácie SK NACE)



## **5. PRÍNOS SPOLUPRÁCE**

### **5.3 Prínos spolupráce pre VŠ**



### 5.3.1 Spolupráca s podnikom viedla k inováciám v kurikulu študijného programu

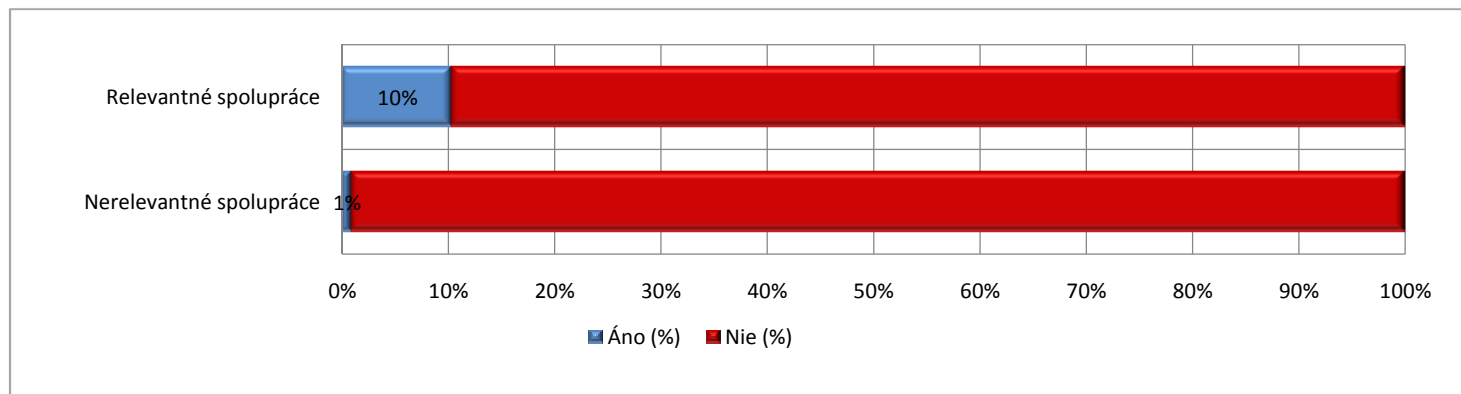
#### Spolupráce celkom

	Áno (%)	Nie (%)	Áno (počet)	Nie (počet)
Spolupráce celkom	9%	91%	75	748



#### Spolupráce podľa relevantnosti pre projekt

	Áno (%)	Nie (%)	Áno (počet)	Nie (počet)
Relevantné spolupráce	10%	90%	74	639
Nerelevantné spolupráce	1%	99%	1	105

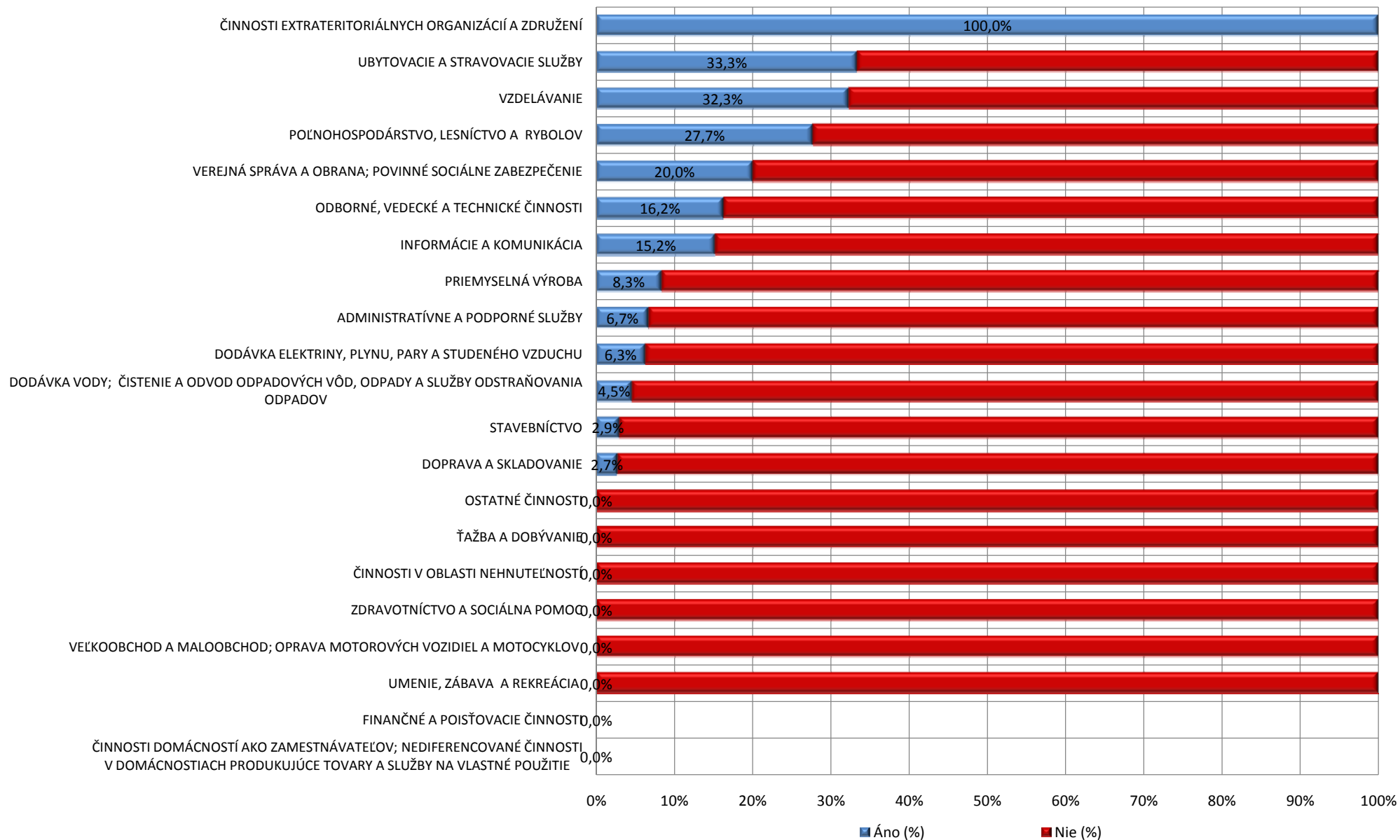


### 5.3.1 Spolupráca s podnikom viedla k inováciám v kurikulu študijného programu

Spolupráce podľa klasifikácie SK NACE					
Kód	Odvetvie podľa SK NACE	Áno (%)	Nie (%)	Áno (počet)	Nie (počet)
U	ČINNOSTI EXTRATERITORIÁLNYCH ORGANIZÁCIÍ A ZDRUŽENÍ	100,0%	0,0%	4	0
I	UBYTOVACIE A STRAVOVACIE SLUŽBY	33,3%	66,7%	2	4
P	VZDELÁVANIE	32,3%	67,7%	10	21
A	POĽNOHOSPODÁRSTVO, LESNÍCTVO A RYBOLOV	27,7%	72,3%	13	34
O	VEREJNÁ SPRÁVA A OBRANA; POVINNÉ SOCIÁLNE ZABEZPEČENIE	20,0%	80,0%	1	4
M	ODBORNÉ, VEDECKÉ A TECHNICKÉ ČINNOSTI	16,2%	83,8%	19	98
J	INFORMÁCIE A KOMUNIKÁCIA	15,2%	84,8%	12	67
C	PRIEMYSELNÁ VÝROBA	8,3%	91,7%	36	397
N	ADMINISTRATÍVNE A PODPORNÉ SLUŽBY	6,7%	93,3%	1	14
D	DODÁVKA ELEKTRINY, PLYNU, PARY A STUDENÉHO VZDUCHU	6,3%	93,8%	2	30
E	DODÁVKA VODY; ČISTENIE A ODVOD ODPADOVÝCH VÔD, ODPADY A SLUŽBY ODSTRANOVANIA ODPADOV	4,5%	95,5%	1	21
F	STAVEBNÍCTVO	2,9%	97,1%	1	33
H	DOPRAVA A SKLADOVANIE	2,7%	97,3%	1	36
S	OSTATNÉ ČINNOSTI	0,0%	100,0%	0	9
B	ŤAŽBA A DOBÝVANIE	0,0%	100,0%	0	35
L	ČINNOSTI V OBLASTI NEHNUTEĽNOSTÍ	0,0%	100,0%	0	7
Q	ZDRAVOTNÍCTVO A SOCIÁLNA POMOC	0,0%	100,0%	0	7
G	VEĽKOOBCHOD A MALOOBCHOD; OPRAVA MOTOROVÝCH VOZIDIEL A MOTOCYKLOV	0,0%	100,0%	0	64
R	UMENIE, ZÁBAVA A REKREÁCIA	0,0%	100,0%	0	8
K	FINANČNÉ A POISŤOVACIE ČINNOSTI	0,0%	0,0%	0	0
T	ČINNOSTI DOMÁCNOSTÍ AKO ZAMESTNÁVATEĽOV; NEDIFERENCOVANÉ ČINNOSTI V DOMÁCNOSTIACH PRODUKUJÚCE TOVARY A SLUŽBY NA VLASTNÉ POUŽITIE	0,0%	0,0%	0	0

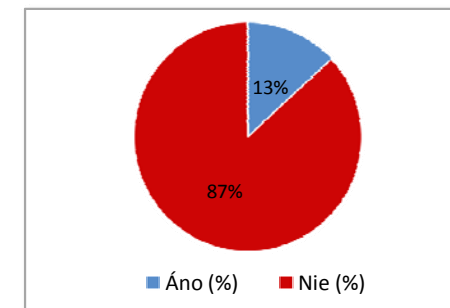
\* Súčet spoluprác v jednotlivých kategóriách prevyšuje ich celkový počet, pretože podniky mali možnosť zaradiť sa až do 3 odvetví podľa SK NACE

### 5.3.1 Spolupráca s podnikom viedla k inováciám v kurikulu študijného programu (podľa klasifikácie SK NACE)



### 5.3.2 Participácia zamestnancov podniku na inováciách študijného programu/aktualizácii obsahu vzdelávania

Podniky celkom				
	Áno (%)	Nie (%)	Áno (počet)	Nie (počet)
Podniky celkom	13%	87%	47	311



Podniky podľa klasifikácie SK NACE					
Kód	Odvetvie podľa SK NACE	Áno (%)	Nie (%)	Áno (počet)	Nie (počet)
O	VEREJNÁ SPRÁVA A OBRANA; POVINNÉ SOCIÁLNE ZABEZPEČENIE	66,7%	33,3%	2	1
P	VZDELÁVANIE	44,4%	55,6%	4	5
I	UBYTOVACIE A STRAVOVACIE SLUŽBY	33,3%	66,7%	1	2
D	DODÁVKA ELEKTRINY, PLYNU, PARY A STUDENÉHO VZDUCHU	27,3%	72,7%	3	8
Q	ZDRAVOTNÍCTVO A SOCIÁLNA POMOC	25,0%	75,0%	1	3
H	DOPRAVA A SKLADOVANIE	21,7%	78,3%	5	18
M	ODBORNÉ, VEDECKÉ A TECHNICKÉ ČINNOSTI	20,0%	80,0%	11	44
A	POĽNOHOSPODÁRSTVO, LESNÍCTVO A RYBOLOV	16,7%	83,3%	4	20
J	INFORMÁCIE A KOMUNIKÁCIA	15,0%	85,0%	6	34
N	ADMINISTRATÍVNE A PODPORNÉ SLUŽBY	12,5%	87,5%	1	7
E	DODÁVKA VODY; ČISTENIE A ODVOD ODPADOVÝCH VÔD, ODPADY A SLUŽBY ODSTRANOVANIA ODPADOV	11,1%	88,9%	1	8
C	PRIEMYSELNÁ VÝROBA	10,3%	89,7%	18	156
F	STAVEBNÍCTVO	8,7%	91,3%	2	21
G	VEĽKOOBCHOD A MALOOBCHOD; OPRAVA MOTOROVÝCH VOZIDIEL A MOTOCYKLOV	4,0%	96,0%	1	24
B	ŤAŽBA A DOBÝVANIE	0,0%	100,0%	0	7
S	OSTATNÉ ČINNOSTI	0,0%	100,0%	0	4
L	ČINNOSTI V OBLASTI NEHNUTEĽNOSTÍ	0,0%	100,0%	0	3
U	ČINNOSTI EXTRATERITORIÁLNYCH ORGANIZÁCIÍ A ZDRUŽENÍ	0,0%	100,0%	0	2
R	UMENIE, ZÁBAVA A REKREÁCIA	0,0%	100,0%	0	3
K	FINANČNÉ A POISŤOVACIE ČINNOSTI	0,0%	0,0%	0	0
T	ČINNOSTI DOMÁCNOSTÍ AKO ZAMESTNÁVATEĽOV; NEDIFERENCOVANÉ ČINNOSTI V DOMÁCNOSTIACH PRODUKUJÚCE TOVARY A SLUŽBY NA VLASTNÉ POUŽITIE	0,0%	0,0%	0	0

\* Súčet podnikov v jednotlivých kategóriách prevyšuje ich celkový počet, pretože podniky mali možnosť zaradiť sa až do 3 odvetví podľa SK NACE

5.3.2 Participácia zamestnancov podniku na inováciách študijného programu/aktualizácii obsahu vzdelávania (podľa klasifikácie SK NACE)

